

平成 21 年度

予算(案)説明資料

奄美市

目 次

1 . 平成 2 1 年度 各会計予算 (案)	1 ページ
2 . 平成 2 1 年度 一般会計.....	2 ページ
3 . 歳入歳出分析.....	3 ページ
4 . 平成 2 1 年度 新規・拡充事業.....	6 ページ
5 . 投資的経費.....	8 ページ
6 . 基金・起債の状況.....	1 7 ページ

平成21年度 各会計予算

会 計 名		平成21年度 当初予算	平成20年度 当初予算	比 較 -	対前年度 伸 率
一 般		28,612,390	27,569,462	1,042,928	3.8%
特 別 会 計	国 民 健 康 保 険 事 業	6,529,254	6,339,879	189,375	3.0%
	国民健康保険直営診療施設勘定	206,681	236,787	30,106	12.7%
	老 人 保 健 医 療	62,087	478,468	416,381	87.0%
	後 期 高 齢 者 医 療	389,199	427,225	38,026	8.9%
	介 護 保 険 事 業	4,663,821	4,454,086	209,735	4.7%
	訪 問 看 護	15,925	25,420	9,495	37.4%
	笠 寿 園	219,803	204,001	15,802	7.7%
	公 共 下 水 道 事 業	3,102,033	2,375,120	726,913	30.6%
	農 業 集 落 排 水 事 業	287,613	643,036	355,423	55.3%
	公 共 用 地 先 行 取 得	19,040	38,440	19,400	50.5%
	ふるさと創生人材育成資金	23,070	30,220	7,150	23.7%
	と 畜 場	7,188	6,388	800	12.5%
	交 通 災 害 共 済	7,463	8,640	1,177	13.6%
	簡 易 水 道 事 業	685,175	620,571	64,604	10.4%
特 別 会 計 合 計		16,218,352	15,888,281	330,071	2.1%
一般・特別会計 合計		44,830,742	43,457,743	1,372,999	3.2%
会 計 名	繰 出 会 計	平成21年度 当初予算 A	平成20年度 当初予算 B	比 較 A - B	対前年度 伸 率
繰 入 会 計	国 民 健 康 保 険 事 業 一 般 会 計	676,497	688,966	12,469	1.8%
	国 民 健 康 保 険 一 般 会 計	47,763	23,739	24,024	101.2%
	直 営 診 療 施 設 勘 定 国 保 会 計	6,000	6,000	0	0.0%
	老 人 保 健 医 療 一 般 会 計	6,190	41,404	35,214	85.0%
	後 期 高 齢 者 一 般 会 計	150,629	150,340	289	0.2%
	介 護 保 険 事 業 一 般 会 計	814,201	782,578	31,623	4.0%
	公 共 下 水 道 事 業 一 般 会 計	740,610	656,722	83,888	12.8%
	農 業 集 落 排 水 事 業 一 般 会 計	100,825	104,378	3,553	3.4%
	公 共 用 地 先 行 取 得 一 般 会 計	19,040	38,440	19,400	50.5%
	と 畜 場 一 般 会 計	4,200	3,568	632	17.7%
	簡 易 水 道 事 業 一 般 会 計	96,692	106,354	9,662	9.1%
繰 入 ・ 繰 出 金 合 計		2,662,647	2,602,489	60,158	2.3%
一般・特別会計 純 計		42,168,095	40,855,254	1,312,841	3.2%

性質別における繰出金のうち、純計対象となるもののみ

会 計 名		平成21年度 当初予算	平成20年度 当初予算	比 較 -	対前年度 伸 率
水 道 事 業	収 益 的 収 入	796,697	847,512	50,815	6.0%
	収 益 的 支 出	768,642	792,651	24,009	3.0%
	資 本 的 収 入	44,005	30,921	13,084	42.3%
	資 本 的 支 出	391,113	779,816	388,703	49.8%
	企 業 会 計 +	1,187,810	1,627,328	439,518	27.0%

一般+特別+企業の純計	43,355,905	42,482,582	873,323	2.1%
一般+特別+企業の合計	46,018,552	45,085,071	933,481	2.1%

平成21年度 一般会計

		平成21年度 当初予算	構成比	平成20年度 当初予算	構成比	比較	対前年度 伸率	
歳 入	市 税	3,842,057	13.4%	3,920,088	14.2%	78,031	2.0%	
	地方譲与税	地方揮発油譲与税	35,794	0.1%	0	0.0%	35,794	皆増
		自動車重量譲与税	158,530	0.6%	173,584	0.6%	15,054	8.7%
		地方道路譲与税	21,266	0.1%	62,777	0.2%	41,511	66.1%
		航空機燃料譲与税	8,332	0.0%	8,976	0.0%	644	7.2%
	地方譲与税 合計	223,922	0.8%	245,337	0.9%	21,415	8.7%	
	利子割交付金	20,324	0.1%	22,101	0.1%	1,777	8.0%	
	配当割交付金	6,158	0.0%	6,129	0.0%	29	0.5%	
	株式譲渡割交付金	4,927	0.0%	4,956	0.0%	29	0.6%	
	地方消費税交付金	391,182	1.4%	418,178	1.5%	26,996	6.5%	
	ゴルフ場利用税交付金	6,356	0.0%	6,816	0.0%	460	6.7%	
	自動車取得税交付金	56,473	0.2%	68,870	0.2%	12,397	18.0%	
	地方特例交付金	37,135	0.1%	32,008	0.1%	5,127	16.0%	
	地方交付税	普通交付税	11,193,015	39.1%	10,418,602	37.8%	774,413	7.4%
		特別交付税	800,000	2.8%	900,000	3.3%	100,000	11.1%
	地方交付税 合計	11,993,015	41.9%	11,318,602	41.1%	674,413	6.0%	
	交通安全対策特別交付金	10,000	0.0%	10,000	0.0%	0	0.0%	
	分担金及び負担金	260,386	0.9%	268,275	1.0%	7,889	2.9%	
	使用料及び手数料	559,550	2.0%	513,303	1.9%	46,247	9.0%	
	国庫支出金	5,910,958	20.7%	5,158,267	18.7%	752,691	14.6%	
	県支出金	1,387,240	4.8%	1,440,853	5.2%	53,613	3.7%	
	財産収入	133,176	0.5%	141,032	0.5%	7,856	5.6%	
	繰入金	435,935	1.5%	661,365	2.4%	225,430	34.1%	
	繰越金	200,000	0.7%	150,000	0.5%	50,000	33.3%	
	諸収入	679,296	2.4%	687,682	2.5%	8,386	1.2%	
地方債	2,454,300	8.6%	2,495,600	9.1%	41,300	1.7%		
歳入総額 (A)	28,612,390	100.0%	27,569,462	100.0%	1,042,928	3.8%		

歳 出	義務的経費	人件費	5,191,437	18.1%	5,358,697	19.4%	167,260	3.1%
		扶助費	7,205,163	25.2%	6,938,187	25.2%	266,976	3.8%
		公債費	4,351,642	15.2%	4,263,922	15.5%	87,720	2.1%
義務的経費計	16,748,242	58.5%	16,560,806	60.1%	187,436	1.1%		
普通建設事業	4,175,696	14.6%	3,490,823	12.7%	684,873	19.6%		
災害復旧事業	82,482	0.3%	74,483	0.3%	7,999	10.7%		
投資的経費計	4,258,178	14.9%	3,565,306	12.9%	692,872	19.4%		
その他経費	物件費	1,954,712	6.8%	1,917,971	7.0%	36,741	1.9%	
	維持補修費	125,369	0.4%	139,994	0.5%	14,625	10.4%	
	補助費等	2,573,476	9.0%	2,510,931	9.1%	62,545	2.5%	
	投資及び出資金	63,769	0.2%	60,365	0.2%	3,404	5.6%	
	積立金	15,601	0.1%	3,267	0.0%	12,334	377.5%	
	貸付金	192,553	0.7%	192,553	0.7%	0	0.0%	
	繰出金	2,660,490	9.3%	2,598,269	9.4%	62,221	2.4%	
予備費	20,000	0.1%	20,000	0.1%	0	0.0%		
その他経費計	7,605,970	26.6%	7,443,350	27.0%	162,620	2.2%		
歳出合計 (B)	28,612,390	100.0%	27,569,462	100.0%	1,042,928	3.8%		

歳入概要分析

単位：(千円)

歳入区分		平成21年度(当初)		平成20年度(当初)		対前年度比較	
		総額	構成比%	総額	構成比%	差額	伸率(%)
経常 一般収入	市 税	3,842,057	13.4%	3,920,088	14.2%	78,031	2.0%
	地方譲与税	223,922	0.8%	245,337	0.9%	21,415	8.7%
	利子割交付金	20,324	0.1%	22,101	0.1%	1,777	8.0%
	配当割交付金	6,158	0.0%	6,129	0.0%	29	0.5%
	株式譲渡割交付金	4,927	0.0%	4,956	0.0%	29	0.6%
	地方消費税交付金	391,182	1.4%	418,178	1.5%	26,996	6.5%
	ゴルフ場利用税交付金	6,356	0.0%	6,816	0.0%	460	6.7%
	自動車取得税交付金	56,473	0.2%	68,870	0.2%	12,397	18.0%
	地方特例交付金	37,135	0.1%	32,008	0.1%	5,127	16.0%
	地方交付税	11,993,015	41.9%	11,318,602	41.1%	674,413	6.0%
	交通安全対策特別交付金	10,000	0.0%	10,000	0.0%	0	0.0%
	計	16,591,549	58.0%	16,053,085	58.2%	538,464	3.4%

歳入区分		平成21年度(当初)		平成20年度(当初)		対前年度比較	
		総額	構成比%	総額	構成比%	差額	伸率(%)
自主財源	市 税	3,842,057	13.4%	3,920,088	14.2%	78,031	2.0%
	分担金及び負担金	260,386	0.9%	268,275	1.0%	7,889	2.9%
	使用料及び手数料	559,550	2.0%	513,303	1.9%	46,247	9.0%
	財産収入	133,176	0.5%	141,032	0.5%	7,856	5.6%
	繰入金	435,935	1.5%	661,365	2.4%	225,430	34.1%
	繰越金	200,000	0.7%	150,000	0.5%	50,000	33.3%
	諸収入	679,296	2.4%	687,682	2.5%	8,386	1.2%
	寄付金	0	0.0%	0	0.0%	0	#DIV/0!
計	6,110,400	21.4%	6,341,745	23.0%	231,345	3.6%	
依存財源	地方譲与税	223,922	0.8%	245,337	0.9%	21,415	8.7%
	利子割交付金	20,324	0.1%	22,101	0.1%	1,777	8.0%
	配当割交付金	6,158	0.0%	6,129	0.0%	29	0.5%
	株式譲渡割交付金	4,927	0.0%	4,956	0.0%	29	0.6%
	地方消費税交付金	391,182	1.4%	418,178	1.5%	26,996	6.5%
	ゴルフ場利用税交付金	6,356	0.0%	6,816	0.0%	460	6.7%
	自動車取得税交付金	56,473	0.2%	68,870	0.2%	12,397	18.0%
	地方特例交付金	37,135	0.1%	32,008	0.1%	5,127	16.0%
	地方交付税	11,993,015	41.9%	11,318,602	41.1%	674,413	6.0%
	交通安全対策特別交付金	10,000	0.0%	10,000	0.0%	0	0.0%
	国庫支出金	5,910,958	20.7%	5,158,267	18.7%	752,691	14.6%
	県支出金	1,387,240	4.8%	1,440,853	5.2%	53,613	3.7%
	地方債	2,454,300	8.6%	2,495,600	9.1%	41,300	1.7%
計	22,501,990	78.6%	21,227,717	77.0%	1,274,273	6.0%	
歳入総額	28,612,390	100.0%	27,569,462	100.0%	1,042,928	3.8%	

注：構成比は、四捨五入の関係で計の数値が合わない場合があります。

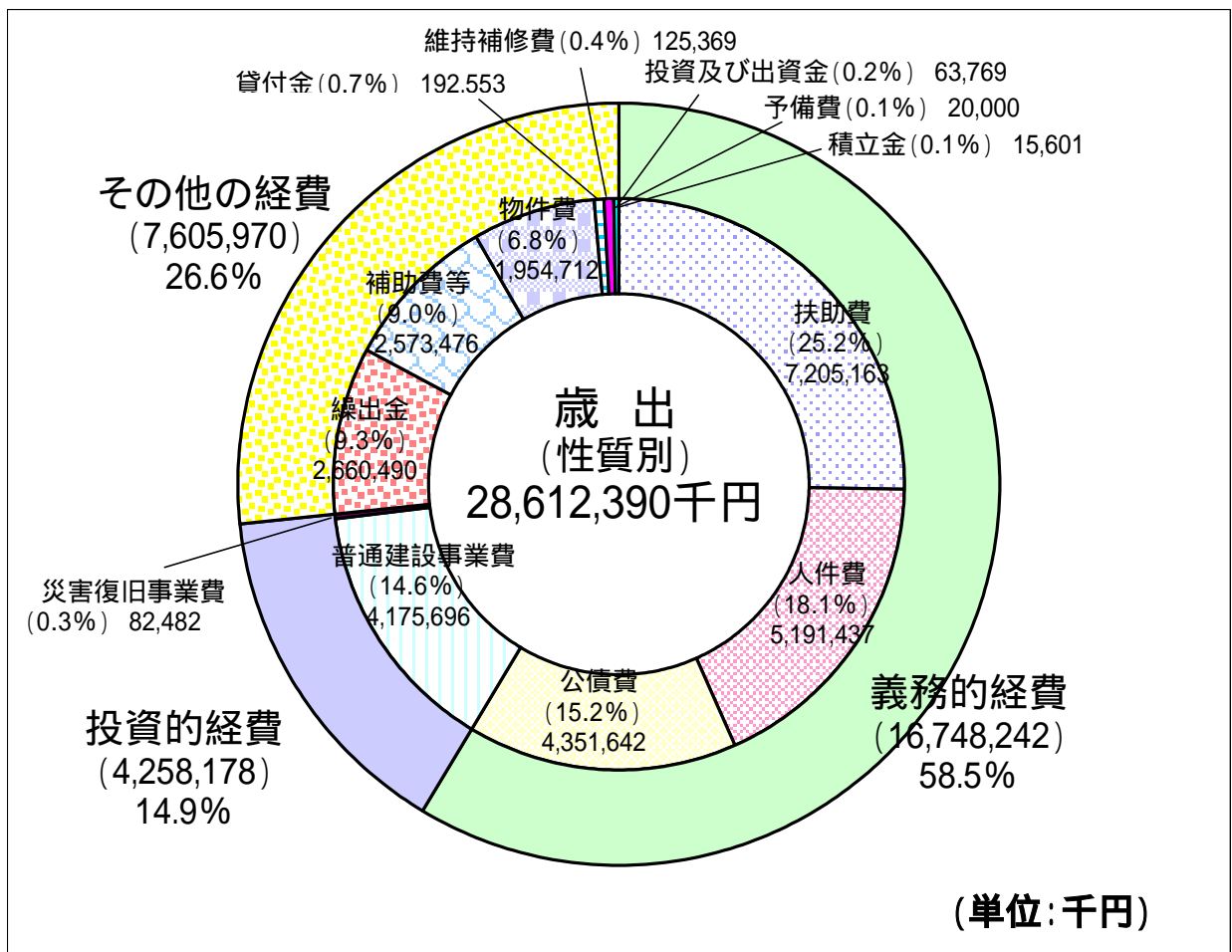
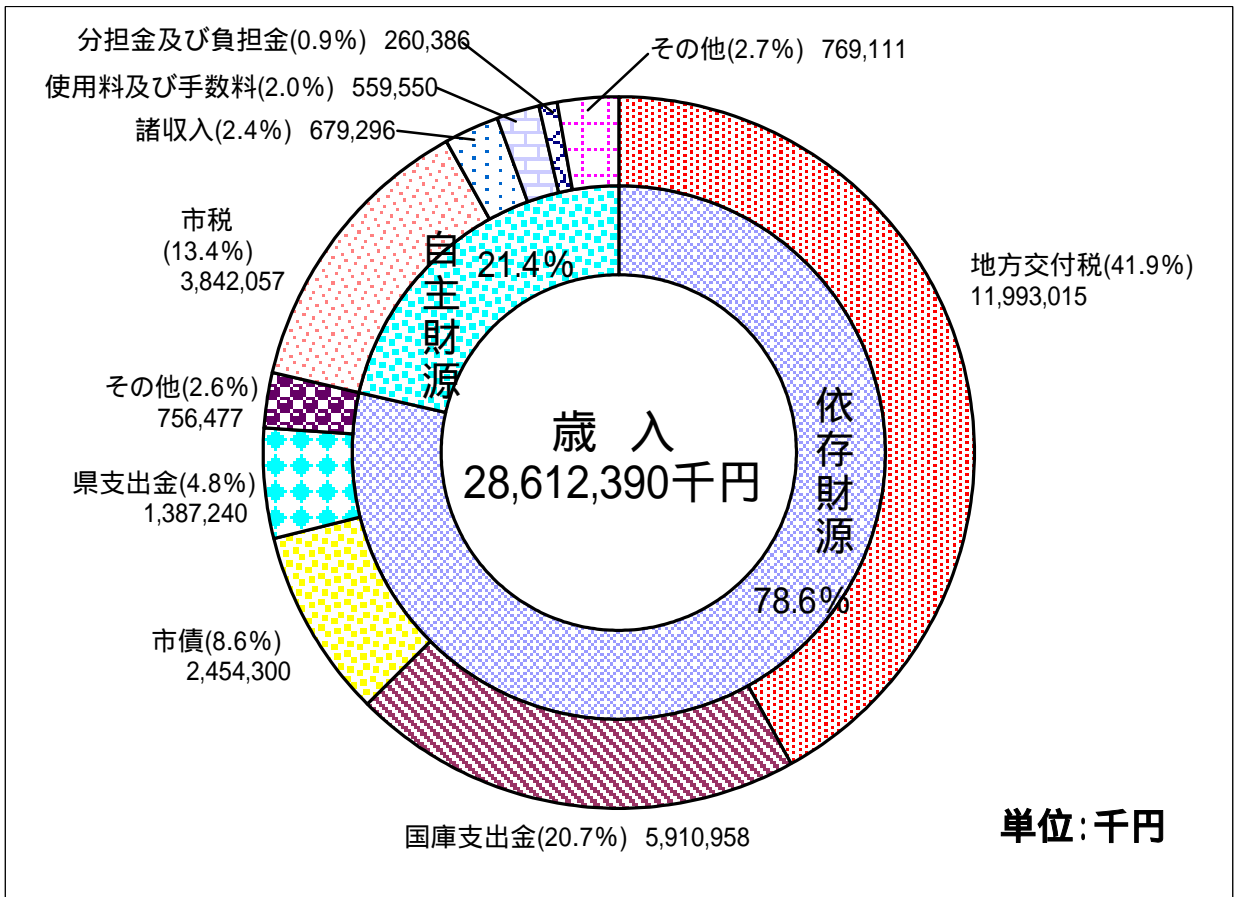
歳出概要分析

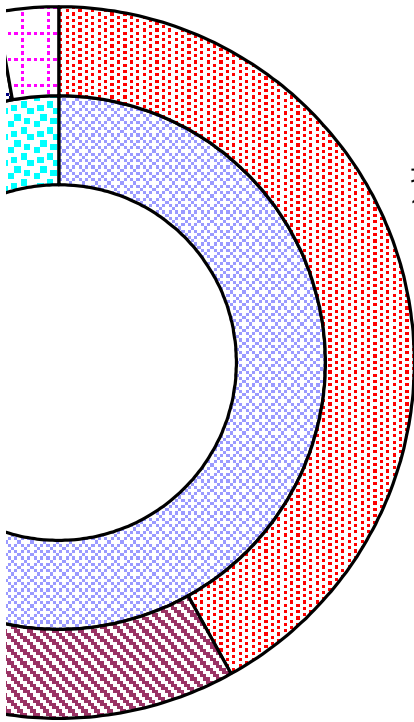
単位：(千円)

歳出区分		平成21年度(当初)		平成20年度(当初)		対前年度比較	
		総額	構成比%	総額	構成比%	差額	伸率(%)
義務的経費	人件費	5,191,437	18.1%	5,358,697	19.4%	167,260	3.1%
	扶助費	7,205,163	25.2%	6,938,187	25.2%	266,976	3.8%
	公債費	4,351,642	15.2%	4,263,922	15.5%	87,720	2.1%
	計	16,748,242	58.5%	16,560,806	60.1%	187,436	1.1%

歳出区分		平成21年度(当初)		平成20年度(当初)		対前年度比較	
		総額	構成比%	総額	構成比%	差額	伸率(%)
消費的経費	人件費	5,191,437	18.1%	5,358,697	19.4%	167,260	3.1%
	物件費	1,954,712	6.8%	1,917,971	7.0%	36,741	1.9%
	維持補修費	125,369	0.4%	139,994	0.5%	14,625	10.4%
	扶助費	7,205,163	25.2%	6,938,187	25.2%	266,976	3.8%
	補助費等	2,573,476	9.0%	2,510,931	9.1%	62,545	2.5%
	計	17,050,157	59.6%	16,865,780	61.2%	184,377	1.1%
投資的経費	普通建設事業	4,175,696	14.6%	3,490,823	12.7%	684,873	19.6%
	災害復旧事業	82,482	0.3%	74,483	0.3%	7,999	10.7%
	計	4,258,178	14.9%	3,565,306	12.9%	692,872	19.4%
その他の経費	公債費	4,351,642	15.2%	4,263,922	15.5%	87,720	2.1%
	積立金	15,601	0.1%	3,267	0.0%	12,334	377.5%
	投資及び出資金	63,769	0.2%	60,365	0.2%	3,404	5.6%
	貸付金	192,553	0.7%	192,553	0.7%	0	0.0%
	繰出金	2,660,490	9.3%	2,598,269	9.4%	62,221	2.4%
	予備費	20,000	0.1%	20,000	0.1%	0	0.0%
計	7,304,055	25.5%	7,138,376	25.9%	165,679	2.3%	
歳出総額		28,612,390	100.0%	27,569,462	100.0%	1,042,928	3.8%

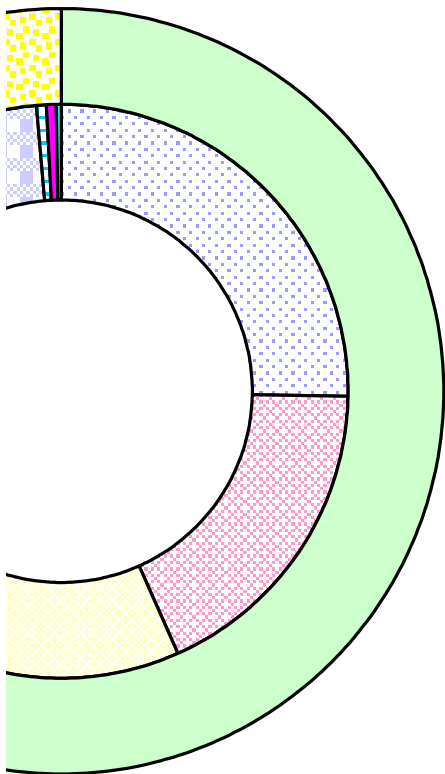
注：構成比%は、四捨五入の関係で計の数値が合わない場合があります。





地方交付税(41.9%)
11,993,015

単位:千円



(単位:千円)

平成 21 年度 新規・拡充施策の概要一覧

奄美市
(単位：千円)

主な新規・拡充事業

1 農業	奄美の農産物流通機能強化事業	補助 (新規)	421,394
	基盤整備促進事業計画策定業務 古見地区・土盛地区	単独 (新規)	5,300
	農村環境計画策定業務	補助 (新規)	4,300
	大川ダム公園トイレ改修工事	単独 (新規)	8,000
2 林業	松くい虫駆除事業	補助 (新規)	14,692
	林道舗装事業 安念勝線林道舗装工事	補助 (新規)	11,550
4 商工業	本場奄美大島紬と観光物産展開催事業 本場奄美大島紬を中心とする観光物産展開催 特産品販路開拓事業負担金	単独 (拡充)	4,000
5 新産業	紡ぐきよらの郷づくり事業 地域・集落の拠点施設整備事業へ助成, NPO等支援事業費補助	単独 (新規)	20,000
6 生活環境整備	防災行政無線改修事業 屋外子局建替え等(前肥田地区)	単独 (新規)	2,300
	交流型地域ネットワーク拠点整備事業費 有良地区地域間交流拠点施設整備	補助 (新規)	66,600
	自動体外式除細動器(AED)整備 35箇所	単独 (拡充)	12,939
	低公害車普及事業	(新規)	9,000
	廃家電共同搬出事業 離島からの廃家電の共同搬出	補助 (新規)	4,381
	地方改善施設整備事業	補助 (新規)	10,000
	小宿土地区画整理事業(単独) 基本計画変更業務委託	単独 (新規)	4,000
	まちづくり整備基金費	単独 (拡充)	25,320
7 地域福祉	在宅酸素療法者酸素濃縮器利用助成金 在宅酸素療法者酸素濃縮器利用者の機器に対する電気料金の助成	単独 (新規)	960
	認知症地域支援体制構築等推進事業 認知症高齢者と家族を支えるために、予防・早期発見・ケアなど認知症に対応する地域資源をネットワーク化し、地域に密着化した有効な支援を行う。	単独 (新規)	2,469
	高齢者日常生活用具給付事業 火災報知器設置	単独 (新規)	-
	父子手当支給事業 父子世帯に支給	単独 (拡充)	3,894
	出産祝い金 次世代を担う子どもの健やかな成長を願い支給する。	単独 (拡充)	7,520
	母子家庭自立支援給付金事業 母子家庭の母が就労するための受講費用等を一部支給し自立を支援する。	補助 (新規)	3,908
	妊婦健診 妊婦の疾病異常を早期に発見し、治療することを目的とする。 医療機関に委託して実施。公費負担回数を5回 14回に増	補助 (拡充)	56,309
8 スポーツ振興	太陽が丘運動公園改修事業 テニスコート改修工事	単独 (新規)	11,000

平成21年度 新規・拡充施策の概要一覧

奄美市
(単位：千円)

主な新規・拡充事業

9 教育	特別支援教育支援員配置事業	単独 (拡充)	7,392
	理科支援員等実践研究事業 理科支援員の配置及び理科に関する専門知識を有する者の特別授業を開催する。	補助 (拡充)	2,286
	学校図書購入費	単独 (拡充)	7,146
	小学校建築費 耐震補強(崎原, 芦花部, 住用, 節田, 笠利, 緑が丘, 手花部) 耐震診断(朝日, 奄美, 住用, 赤木名), 屋外プール改築(奄美)	単独 (拡充)	284,100
	中学校建築費 校舎改築(金久), 耐震補強(小宿), 耐震診断(小宿, 住用)	単独 (拡充)	66,795
	文化財総合的把握モデル事業 歴史文化基本構想に基づいた保存活用計画	補助 (新規)	6,300
	住用町遺跡詳細分布調査	補助 (新規)	2,000
	笠利給食センター建築事業	補助 (拡充)	289,000
10 その他	電子入札導入事業 電子入札共同利用システム負担金	単独 (新規)	1,432
	皆既日食対策事業 受入対策	補助 (拡充)	10,262
	ネットワ-ク構築業務 住基システムと戸籍システムの連携を図り、事務の効率化・迅速化に努める。	単独 (拡充)	1,032
	衆議院議員総選挙費	補助 (新規)	23,125
	農業委員会委員選挙	単独 (新規)	7,116

平成21年度及び20年度当初予算（案）投資的経費比較表

（単位：千円）

区分			21年度		20年度		伸び率 (21/20年度)	
			事業費	一般財源	事業費	一般財源	事業費	一般財源
一般会計	普通建設事業	補助事業	2,005,562	8,977	1,233,260	8,519	62.6	5.4
		うち奄美群島振興開発事業 （国土交通省一括計上分）	1,114,323	7,253	798,261	6,858	39.6	5.8
		地方道路整備臨時交付金事業	1,100,000	8,100	503,000	2,600	118.7	211.5
		単独事業	988,258	192,693	1,662,343	56,162	40.6	243.1
		県営事業負担金	62,907	357	61,417	217	2.4	64.5
		うち奄美群島振興開発事業 （国土交通省一括計上分）	51,721	271	50,397	197	2.6	37.6
		受託事業（補助）	9,772	0	12,735	0	23.3	-
		うち奄美群島振興開発事業 （国土交通省一括計上分）	9,772	0	12,735	0	23.3	-
		受託事業（単独）	9,197	0	9,655	55	4.7	100.0
		計（ + + + + + ）	4,175,696	210,127	3,482,410	67,553	19.9	211.1
	災害復旧事業	補助事業	75,000	1,750	70,000	1,400	7.1	25.0
		単独事業	7,482	7,482	4,483	4,483	66.9	66.9
		計（ + ）	82,482	9,232	74,483	5,883	10.7	56.9
	合計（ + ）		4,258,178	219,359	3,556,893	73,436	19.7	198.7
特別会計		959,740	15,973	1,102,816	14,329	13.0	11.5	
うち奄美群島振興開発事業 （国土交通省一括計上分）		803,800	0	949,094	107	15.3	100.0	
水道事業会計		133,839	124,079	142,363	137,363	6.0	9.7	
総計（ + + ）		5,351,757	359,411	4,802,072	225,128	11.4	59.6	
うち奄美群島振興開発事業 （国土交通省一括計上分） + + +		1,979,616	7,524	1,810,487	7,162	9.3	5.1	

平成21年度当初予算（案）投資的経費財源区分

（単位：千円）

区分		事業費	特定財源				一般財源	
			国庫支出金	県支出金	その他	市債		
一般会計	普通建設事業	補助事業	2,005,562	770,559	145,026	0	1,081,000	8,977
		うち奄美群島振興開発事業 （国土交通省一括計上分）	1,114,323	554,604	130,766	0	421,700	7,253
		地方道路整備臨時交付金事業	1,100,000	770,000	0	0	321,900	8,100
		単独事業	988,258	0	48,450	243,715	503,400	192,693
		県営事業負担金	62,907	0	0	950	61,600	357
		うち奄美群島振興開発事業 （国土交通省一括計上分）	51,721	0	0	950	50,500	271
		受託事業（補助）	9,772	0	9,772	0	0	0
		うち奄美群島振興開発事業 （国土交通省一括計上分）	9,772	0	9,772	0	0	0
		受託事業（単独）	9,197	0	0	9,197	0	0
		計（ + + + + + ）	4,175,696	1,540,559	203,248	253,862	1,967,900	210,127
	災害復旧事業	補助事業	75,000	56,250	0	0	17,000	1,750
		単独事業	7,482	0	0	0	0	7,482
		計（ + ）	82,482	56,250	0	0	17,000	9,232
	合計（ + ）		4,258,178	1,596,809	203,248	253,862	1,984,900	219,359
特別会計		959,740	309,000	72,600	40,367	521,800	15,973	
うち奄美群島振興開発事業 （国土交通省一括計上分）		803,800	309,000	72,600	14,000	408,200	0	
水道事業会計		133,839	0	0	9,760	0	124,079	
総計（ + + ）		5,351,757	1,905,809	275,848	303,989	2,506,700	359,411	
うち奄美群島振興開発事業 （国土交通省一括計上分） + + +		1,979,616	863,604	213,138	14,950	880,400	7,524	

平成21年度当初予算（案）投資的経費一覧

1. 補助事業（奄美群島振興開発事業一括計上分）

（単位：千円）

No.	事業名	事業費	特定財源				一般財源	事業内容	補助率	起債区分
			国庫支出金	県支出金	その他	起債				
1	交流型地域ネットワーク拠点整備事業（有良）	66,600	32,500	6,500	0	27,600	0	地域間交流施設整備（非公共事業）	国1/2 県1/10	過疎
2	合併処理浄化槽設置整備事業費補助	14,108	7,054	3,527	0	0	3,527	合併処理浄化槽設置整備補助 42基	国1/2 県1/4	
3	奄美の農産物流機能強化事業（卸売市場）補助分	149,394	0	74,697	0	74,600	97	奄美市地方卸売市場整備	国1/2	辺地
4	流域育成林整備事業（名瀬）	595	0	155	0	0	440	造林事業（下刈）	国 定額	
5	流域育成林整備事業（住用）	5,676	0	2,612	0	0	3,064	造林事業（改良）	国 定額	
6	安念勝線舗装事業	11,550	0	5,775	0	5,700	75	林道工 280m	国1/2	辺地
7	和瀬漁港漁村再生交付金事業	50,000	0	37,500	0	12,500	0	輸送道路，用地舗装	国7.5/10	合併特例 行革推進
8	赤木名・土盛線道路改良事業	200,000	120,000	0	0	80,000	0	道路改良工 500m	国6/10	過疎
9	山間港改修事業	84,400	67,050	0	0	17,300	50	泊地，物揚場改良	国9/10 7.5/10	過疎
10	赤木名港改修事業	160,000	120,000	0	0	40,000	0	道路改良工 200m	国7.5/10	過疎
11	小俣線街路事業（通常分）	220,000	132,000	0	0	88,000	0	道路築造工	国6/10	辺地
12	末広・港土地区画整理事業（通常分）	152,000	76,000	0	0	76,000	0	移転補償	国1/2	合併特例 行革推進
	計	1,114,323	554,604	130,766	0	421,700	7,253			

2. 補助事業（一般事業分）

（単位：千円）

No.	事業名	事業費	特定財源				一般財源	事業内容	補助率	起債区分
			国庫支出金	県支出金	その他	起債				
1	地籍調査自動車購入	1,540	0	1,155	0	0	385		国7.5/10	
2	さとうきび省力化推進対策事業費補助金	17,473	0	13,105	0	4,300	68	省力化機械整備 全体事業費21,842千円	国6/10	過疎
3	地方改善施設整備事業	10,000	5,000	0	0	5,000	0	排水溝，舗装工	国1/2	合併特例 行革推進
4	まちづくり交付金事業（ハード）	87,500	35,000	0	0	52,500	0	中心市街地地区整備	国4/10	合併特例 行革推進
5	公営住宅整備事業（新節田）	85,820	33,400	0	0	52,400	20	新節田公営住宅建築（1棟4戸）	国1/2	公営住宅
6	公営住宅整備事業（新宇宿）	54,729	14,851	0	0	39,800	78	新宇宿公営住宅建設（1棟2戸）	国1/2	公営住宅
7	既設公営住宅ストック改善事業	44,832	16,266	0	0	28,500	66	外壁落下防止改修，下水道切替	国1/2	公営住宅
8	街なみ環境整備事業	8,550	4,175	0	0	3,900	475	中金久公園，協議会補助金	国1/2 1/3	合併特例 行革推進
9	節田小学校屋内運動場改修事業	17,945	7,186	0	0	10,700	59	屋内運動場耐震補強	国1/2	合併特例 行革推進
10	崎原小中学校屋内運動場改修事業	21,175	7,288	0	0	13,800	87	屋内運動場耐震補強	国1/2	合併特例 行革推進
11	笠利小学校屋内運動場改修事業	19,055	8,458	0	0	10,500	97	屋内運動場耐震補強	国1/2	合併特例 行革推進
12	住用小学校屋内運動場改修事業	19,055	7,593	0	0	11,400	62	屋内運動場耐震補強	国1/2	合併特例 行革推進
13	芦花部小中学校屋内運動場改修事業	21,175	8,644	0	0	12,500	31	屋内運動場耐震補強	国1/2	合併特例 行革推進
14	緑が丘小学校屋内運動場改修事業	18,550	7,288	0	0	11,200	62	屋内運動場耐震補強	国1/2	合併特例 行革推進
15	奄美小学校屋外プール改築事業	134,300	12,237	0	0	122,000	63	屋外プール改築	国1/3	合併特例 行革推進
16	宇花部小学校屋内運動場改修事業	17,345	7,068	0	0	10,200	77	屋内運動場耐震補強	国1/2	合併特例 行革推進
17	小宿中学校屋内運動場改修事業費	23,195	9,525	0	0	13,600	70	屋内運動場耐震補強	国1/2	合併特例 行革推進
18	笠利給食センター建築事業費	289,000	31,976	0	0	257,000	24	分散型学校給食センター建設	国5.5/10	辺地
	計	891,239	215,955	14,260	0	659,300	1,724			

3. 地方道路整備臨時交付金事業

(単位:千円)

No.	事業名	事業費	特定財源				一般財源	事業内容	補助率	起債区分
			国庫支出金	県支出金	その他	起債				
1	浦上・屋万田線(地方道路整備臨時交付金事業)	20,000	14,000	0	0	5,900	100	道路改築舗装 154m	辺地	
2	伊津部勝・名瀬勝・小湊線(地方道路整備臨時交付金)	200,000	140,000	0	0	59,500	500	道路改築舗装 235m, 橋梁下部・上	辺地	
3	赤木名・笠利線(地方道路整備臨時交付金事業)	100,000	70,000	0	0	29,600	400	道路改良工	辺地	
4	山間・市線(地方道路整備臨時交付金事業)	150,000	105,000	0	0	44,500	500	道路改築舗装 328m	合併特例行革推進	
5	知名瀬34号線(地方道路整備臨時交付金事業)	30,000	21,000	0	0	8,700	300	道路改築舗装 90m	辺地	
6	小俣線街路事業(地方道路整備臨時交付金事業)	50,000	35,000	0	0	14,800	200	道路築造工事 760m	辺地	
7	末広・港土地区画整理事業(地方道路整備臨時交付金)	550,000	385,000	0	0	158,900	6,100	移転補償費	合併特例行革推進	
	計	1,100,000	770,000	0	0	321,900	8,100			

4. 単独事業

(単位:千円)

No.	事業名	事業費	特定財源				一般財源	事業内容	補助率	起債区分
			国庫支出金	県支出金	その他	起債				
1	奄美看護福祉専門学校建設資金元利補給	30,885	0	0	0	0	30,885			
2	防災行政無線屋外子局立替(前肥田ほか)	2,300	0	0	0	2,300	0		合併特例行革推進	
3	電算システム統合化事業(起債事業分)	37,785	0	0	0	37,700	85		合併特例行革推進	
4	電算システム統合化事業(特例交付金事業分)	18,700	0	18,700	0	0	0	合併特例交付金	県10/10	
5	伊津部勝・朝戸集会場下水道切替工事	1,500	0	0	0	0	1,500			
6	集会場改修事業費補助金	12,000	0	0	12,000	0	0	合併まちづくり基金 益金充当事業		
7	きよらの郷づくり事業(市民提案型補助)	17,000	0	0	0	0	17,000	市民提案型支援事業補助		
8	低公害車普及事業	9,000	0	9,000	0	0	0	合併特例交付金	県10/10	
9	奄美の農産物流機能の強化事業(卸売市場)単独分	272,000	0	0	0	272,000	0	用地購入	辺地	
10	農業・農村活性化推進施設等整備事業補助金(南部対)	4,150	0	2,300	0	0	1,850	生産施設補助	県1/2	
11	基盤整備促進事業計画策定(古見方地区)	3,100	0	0	0	0	3,100			
12	基盤整備促進事業計画策定(土盛地区)	2,200	0	0	0	0	2,200			
13	大川ダム公園トイレ改築工事	8,000	0	0	6,200	0	1,800			
14	奄美天島風力発電事業補助金	167,215	0	0	167,215	0	0			
15	第2建設残土処分場建設事業	30,000	0	0	30,000	0	0	用地調査測量設計		
16	交通安全施設整備工事(名瀬, 住用, 笠利)	10,000	0	0	10,000	0	0	交通安全施設整備		
17	市道養緑整備工事	1,200	0	0	0	0	1,200	市道養緑整備		
18	臨時地方道整備事業(名瀬, 住用, 笠利)	100,000	0	0	0	100,000	0	市道舗装等整備	臨時道行革推進	
19	県単急傾斜地崩壊対策事業	15,000	0	7,500	0	7,500	0	名瀬柳町・小俣地区	防災対策	
20	河川整備事業	20,000	0	0	0	20,000	0	4河川整備	合併特例行革推進	
21	大熊土地区画整理保留地処分金事業費	18,300	0	0	18,300	0	0			
22	末広・港土地区画整理事業(単独分)	74,300	0	0	0	0	74,300	移転補償費		
23	小宿土地区画整理事業	4,000	0	0	0	0	4,000	基本計画変更委託		
24	市営住宅営繕工事	8,200	0	0	0	0	8,200			
25	消火栓移設事業負担金(笠利)	1,400	0	0	0	1,400	0		辺地	
26	消火栓移設事業負担金(住用)	3,500	0	0	0	3,500	0		辺地	
27	消防ポンプ自動車CD- 購入	20,000	0	0	0	20,000	0		辺地	
28	小型ポンプ付積載車購入(名瀬)	6,000	0	0	0	6,000	0		辺地	

No.	事業名	事業費	特定財源				一般財源	事業内容	補助率	起債区分
			国庫支出金	県支出金	その他	起債				
29	小型ポンプ付積載車購入(住用)	6,000	0	0	0	6,000	0			辺地
30	長浜教職員住宅擁壁改築工事	3,100	0	3,100	0	0	0	合併特例交付金	県10/10	
31	奄美小学校校舎手摺設置工事	850	0	850	0	0	0	合併特例交付金	県10/10	
32	各小学校補修工事(笠利)	1,800	0	0	0	0	1,800			
33	住用小学校校舎改修事業	2,300	0	0	0	0	2,300	耐震診断		
34	朝日小学校校舎改修事業	2,000	0	0	0	0	2,000	耐震診断		
35	赤木名小学校校舎改修事業	2,000	0	0	0	0	2,000	耐震診断		
36	奄美小学校校舎改修事業	9,200	0	0	0	0	9,200	耐震診断		
37	各中学校補修工事(笠利)	1,620	0	0	0	0	1,620			
38	金久中学校校舎建築事業費	36,300	0	0	0	16,000	20,300	耐力度,地質調査		合併特例 行革推進
39	小宿中学校校舎改修事業	5,000	0	0	0	0	5,000	耐震診断		
40	住用中学校校舎改修事業	2,300	0	0	0	0	2,300	耐震診断		
41	電源立地地域対策交付金事業(住用公民館改修工事)	4,853	0	4,800	0	0	53	電源立地地域対策交付金	国定額	
42	奄美振興会館改修事業	2,200	0	2,200	0	0	0	合併特例交付金	県10/10	
43	太陽ヶ丘テニスコート改修工事	11,000	0	0	0	11,000	0			合併特例 行革推進
	計	988,258	0	48,450	243,715	503,400	192,693			

5. 県営事業負担金(奄美群島振興開発事業一括計上分)

(単位:千円)

No.	事業名	事業費	特定財源				一般財源	事業内容	補助率	起債区分
			国庫支出金	県支出金	その他	起債				
1	県営畑地帯総合整備事業負担金(喜瀬浦地区)	4,788	0	0	950	3,800	38			過疎
2	県営樹園地震道網整備事業負担金(仲勝地区)	11,434	0	0	0	11,400	34			過疎
3	県営畑地帯総合整備事業負担金(担い手支援型あや)	4,095	0	0	0	4,000	95			過疎
4	県営地域用水環境整備事業負担金(須野地区)	3,434	0	0	0	3,400	34			過疎
5	県営基幹水利ストックマネージメント事業負担金	10,000	0	0	0	10,000	0			過疎
6	県営畑地帯総合整備事業負担金(屋仁地区)	9,450	0	0	0	9,400	50			過疎
7	名瀬港湾環境整備事業負担金	7,320	0	0	0	7,300	20	名瀬港本港地区		過疎
8	名瀬港改修(統合補助)事業負担金	1,200	0	0	0	1,200	0	名瀬港長浜地区		過疎
	計	51,721	0	0	950	50,500	271			

6. 県営事業負担金(一般事業分)

(単位:千円)

No.	事業名	事業費	特定財源				一般財源	事業内容	補助率	起債区分
			国庫支出金	県支出金	その他	起債				
1	急傾斜地崩壊対策事業負担金	10,000	0	0	0	10,000	0	朝仁新8地区・鳩浜2地区		一般単独 行革推進
2	県単港湾整備事業負担金	1,186	0	0	0	1,100	86	名瀬港本港地区,長浜地区		合併特例
	計	11,186	0	0	0	11,100	86			

7. 受託事業(奄美群島振興開発事業一括計上分)

(単位:千円)

No.	事業名	事業費	特定財源				一般財源	事業内容	補助率	起債区分
			国庫支出金	県支出金	その他	起債				
1	おがみ山バイパス国道用地等代行買収事業	9,772	0	9,772	0	0	0	国道用地代行買収		
	計	9,772	0	9,772	0	0	0			

8. 受託事業（単独分）

（単位：千円）

No.	事業名	事業費	特定財源				一般財源	事業内容	補助率	起債区分
			国庫支出金	県支出金	その他	起債				
1	森林総合研究所分収造林事業（名瀬）	1,800	0	0	1,800	0	0	旧緑資源機構委託事業		
2	森林総合研究所分収造林事業（住用）	7,397	0	0	7,397	0	0	旧緑資源機構委託事業		
	計	9,197	0	0	9,197	0	0			

9. 災害復旧事業（補助分）

（単位：千円）

No.	事業名	事業費	特定財源				一般財源	事業内容	補助率	起債区分
			国庫支出金	県支出金	その他	起債				
1	農業施設現年補助災害事業（名瀬）	5,000	3,250	0	0	1,400	350			補助災害
2	農業施設現年補助災害事業（笠利）	5,000	3,250	0	0	1,400	350			補助災害
3	農業施設現年補助災害事業（住用）	5,000	3,250	0	0	1,400	350			補助災害
4	林業施設現年補助災害事業（名瀬）	5,000	3,250	0	0	1,400	350			補助災害
5	林業施設現年補助災害事業（住用）	5,000	3,250	0	0	1,400	350			補助災害
6	土木施設現年補助災害事業（名瀬・住用）	30,000	24,000	0	0	6,000	0			補助災害
7	土木施設現年補助災害事業（笠利）	20,000	16,000	0	0	4,000	0			補助災害
	計	75,000	56,250	0	0	17,000	1,750			

10. 災害復旧事業（単独分）

（単位：千円）

No.	事業名	事業費	特定財源				一般財源	事業内容	補助率	起債区分
			国庫支出金	県支出金	その他	起債				
1	農業施設現年単独災害事業（名瀬）	550	0	0	0	0	550			
2	農業施設現年単独災害事業（笠利）	1,754	0	0	0	0	1,754			
3	農業施設現年単独災害事業（住用）	838	0	0	0	0	838			
4	林業施設現年単独災害事業（名瀬）	550	0	0	0	0	550			
5	林業施設現年単独災害事業（笠利）	572	0	0	0	0	572			
6	林業施設現年単独災害事業（住用）	838	0	0	0	0	838			
7	土木施設現年単独災害事業（名瀬・住用）	1,380	0	0	0	0	1,380			
8	土木施設現年単独災害事業（笠利）	1,000	0	0	0	0	1,000			
	計	7,482	0	0	0	0	7,482			

11. 投資的経費以外の起債充当事業

（単位：千円）

No.	事業名	事業費	特定財源				一般財源	事業内容	補助率	起債区分
			国庫支出金	県支出金	その他	起債				
1	学校給食備品購入	2,000	0	0	0	2,000	0			辺地
	計	2,000	0	0	0	2,000	0			

12. 特別会計（奄美群島振興開発事業一括計上分）

（単位：千円）

No.	事業名	事業費	特定財源				一般財源	事業内容	補助率	起債区分	
			国庫支出金	県支出金	その他	起債					
1	公共下水道事業（資源循環形成）	280,000	154,000	0	14,000	112,000	0			辺下	地水
2	特定環境保全下水道事業（笠利地区）	50,000	25,000	0	0	25,000	0			辺下	地水
3	農業集落排水事業（補助・宇宿地区）	65,600	0	36,300	0	29,300	0			辺農	地排
4	農業集落排水事業（補助・屋仁地区）	60,600	0	36,300	0	24,300	0			辺農	地排
5	笠利西部地区簡易水道再編事業	265,600	89,000	0	0	176,600	0			過簡	疎水
6	住用地区簡易水道再編事業	82,000	41,000	0	0	41,000	0			過簡	疎水
	計	803,800	309,000	72,600	14,000	408,200	0				

13. 特別会計（一般事業分）

（単位：千円）

No.	事業名	事業費	特定財源				一般財源	事業内容	補助率	起債区分	
			国庫支出金	県支出金	その他	起債					
1	公共下水道事業（単独分）	58,700	0	0	4,500	54,200	0			辺下	地水
2	特定環境保全下水道事業（笠利地区）	5,000	0	0	0	0	5,000				
3	農業集落排水事業（単独・管路）	2,000	0	0	0	2,000	0			辺農	地排
4	地域用水環境事業（須野ダム負担金）	1,050	0	0	0	0	1,050				
5	水道管移設事業（笠利，宇宿，屋仁地区）	62,040	0	0	1,400	55,000	5,640			過簡	疎水
6	住用地区簡易水道再編事業（単独分）	7,750	0	0	3,500	0	4,250				
7	水道管移設事業（山間地区）	19,400	0	0	16,967	2,400	33			過簡	疎水
	計	155,940	0	0	26,367	113,600	15,973				

14. 水道会計事業

（単位：千円）

No.	事業名	事業費	特定財源				一般財源	事業内容	補助率	起債区分	
			国庫支出金	県支出金	その他	起債					
1	配水施設整備費	92,584	0	0	2,000	0	90,584				
2	簡易水道整備費	32,277	0	0	7,760	0	24,517				
3	営業設備費	8,978	0	0	0	0	8,978				
	計	133,839	0	0	9,760	0	124,079				

15. 合併特例債，合併特例基金事業（再掲）

（単位：千円）

No.	事業名	事業費	特定財源				一般財源	事業内容	補助率	起債区分
			国庫支出金	県支出金	その他	起債				
1	防災行政無線屋外子局立替（前肥田）	2,300	0	0	0	2,300	0			合併特例債推進
2	電算システム統合化事業(起債事業分)	37,785	0	0	0	37,700	85			合併特例債推進
3	和瀬漁港漁村再生交付金事業	50,000	0	37,500	0	12,500	0			合併特例債推進
4	山間・市線（地方道路整備臨時交付金事業）	150,000	105,000	0	0	44,500	500			合併特例債推進
5	地方改善施設整備事業	10,000	5,000	0	0	5,000	0			合併特例債推進
6	河川整備事業	20,000	0	0	0	20,000	0			合併特例債推進
7	県単港湾整備事業負担金	1,186	0	0	0	1,100	86			合併特例債
8	末広・港土地区画整理事業（通常分）	152,000	76,000	0	0	76,000	0			合併特例債推進
9	末広・港土地区画整理事業（地方道路整備臨時交付金）	550,000	385,000	0	0	158,900	6,100			合併特例債推進
10	まちづくり交付金事業（ハード）	87,500	35,000	0	0	52,500	0			合併特例債推進
11	街なみ環境整備事業	8,550	4,175	0	0	3,900	475			合併特例債推進
12	節田小学校屋内運動場改修事業	17,945	7,186	0	0	10,700	59			合併特例債推進
13	崎原小中学校屋内運動場改修事業	21,175	7,288	0	0	13,800	87			合併特例債推進
14	笠利小学校屋内運動場改修事業	19,055	8,458	0	0	10,500	97			合併特例債推進
15	住用小学校屋内運動場改修事業	19,055	7,593	0	0	11,400	62			合併特例債推進
16	芦花部小中学校屋内運動場改修事業	21,175	8,644	0	0	12,500	31			合併特例債推進
17	緑が丘小学校屋内運動場改修事業	18,550	7,288	0	0	11,200	62			合併特例債推進
18	奄美小学校屋外プール改築事業	134,300	12,237	0	0	122,000	63			合併特例債推進
19	手花部小学校屋内運動場改修事業	17,345	7,068	0	0	10,200	77			合併特例債推進
20	金久中学校校舎建築事業費	36,300	0	0	0	16,000	20,300			合併特例債推進
21	小宿中学校屋内運動場改修事業費	23,195	9,525	0	0	13,600	70			合併特例債推進
22	太陽ヶ丘テニスコート改修工事	11,000	0	0	0	11,000	0			合併特例債推進
23	電算システム統合化事業(特例交付金事業分)	18,700	0	18,700	0	0	0	合併特例交付金	県10/10	
24	低公害車普及事業	9,000	0	9,000	0	0	0	合併特例交付金	県10/10	
25	長浜教職員住宅擁壁改築工事	3,100	0	3,100	0	0	0	合併特例交付金	県10/10	
26	奄美小学校校舎手摺設置工事	850	0	850	0	0	0	合併特例交付金	県10/10	
27	奄美振興会館改修事業	2,200	0	2,200	0	0	0	合併特例交付金	県10/10	
28	パソコン一括購入	6,000	0	6,000	0	0	0	合併特例交付金（物件費）	県10/10	
29	奄美振興会館備品購入	1,580	0	1,580	0	0	0	合併特例交付金（物件費）	県10/10	
	計	1,449,846	685,462	78,930	0	657,300	28,154			

21年度起債額集計

(単位：千円)

会計	起債区分	事業費	起債額
一般会計	辺地対策事業債	1,380,844	854,700
	過疎対策事業債	580,194	219,700
	合併特例事業債	1,408,416	624,000
	行革推進債		40,800
	一般単独事業債	10,000	7,500
	防災対策事業債	15,000	7,500
	臨時地方道整備事業債	100,000	95,000
	公営住宅事業債	185,381	120,700
	災害復旧債	75,000	17,000
	臨時財政対策債		467,400
	計	3,754,835	2,454,300
公共下水	下水道事業債	388,700	95,600
	辺地対策事業債		95,600
	資本費平準化債		106,500
	下水道事業債特別措置分		228,700
	借換債		1,118,500
	計	388,700	1,644,900
農業集落排水	農業集落排水事業債	128,200	27,900
	辺地対策事業債		27,700
	資本費平準化債		18,800
	借換債		16,200
	計	128,200	90,600
簡易水道	簡易水道事業債	436,790	137,500
	過疎対策事業債		137,500
	計	436,790	275,000
合計		4,708,525	4,464,800
合計(借換債除き)			3,330,100

基 金 の 状 況

基金名	17年度末	18年度末	19年度	19年度摘要	20年度(8号補正後)			20年度摘要	21年度(当初)			21年度
	現在高	現在高	現在高		積立額	取崩額	現在高		積立額	取崩額	現在高	
財政調整基金	233,128	233,232	233,745	利子積立(当初)35(1号)468(専決)10	468		234,213	利子積立(当初)468	469		234,682	利子積立(当初)
減債基金	543,342	684,660	741,685	取崩(財源不足分) (当初)85,759(2号)85,759 取崩(繰上償還) (3号)156,499(4号)21,620(専決)8,779 利子積立(当初)75(1号)572(専決)364 その他積立(2号)117,221(専決)70,953 繰上償還財源積立(専決)11,499	887,518	302,282	1,326,921	取崩(繰上償還) (当初)232,786 (1号)69,496 その他積立 (4号)729,920(6号)156,305 利子積立(当初)1,293	1,954	405,933	922,942	取崩:繰上償還 405,933 利子積立(当初)
地域振興基金	1,480,900	1,138,943	598,638	取崩(財源不足)(当初)555,151 取崩(残土処分調査)(当初)17,500 利子積立(当初)240(1号)1,002(専決)101 その他積立(専決)残土処分20,402 (専決)土取山 10,602	4,096	464,346	138,388	取崩(財源不足) (当初)291,920 (5号)106,786(8号)65,640 その他積立 (7号)2,960 利子積立(当初)1,136	1,486	30,000	109,874	取崩:建設残土 利子積立(当初)
地域活性化基金	661,236	271,867	136,424	取崩(財源不足)(当初)135,782 利子積立(当初)125(1号)175(専決)40	273	136,658	39	取崩(財源不足) (当初)136,658 利子積立(当初)273	1		40	利子積立(当初)
A 小 計	2,918,606	2,328,702	1,710,492	取崩(財源不足)(当初)776,692 (2号)85,759 積立(財源不足解消分)(2号)117,221 (専決)70,953 財源不足取崩額 452,759 繰上償還財源額 143,658 残土処分財源額 17,500	892,355	903,286	1,699,561	取崩(繰上償還) (当初)232,786(1号)69,496 取崩(財源不足) (当初)428,578(5号)106,786(8号)65,640 積立(財源不足解消分) (4号)729,920(6号)156,305 財源不足取崩額 285,221(積立) 繰上償還財源額 302,282 ふるさと納税積立 2,960	3,910	435,933	1,267,538	
合併まちづくり基金	0	1,850,000	1,850,000				1,850,000				1,850,000	
まちづくり整備基金					11,823		11,823	積立(1号)11,823	11,480		23,303	積立(当初)11,
世界自然遺産登録推進基金					694		694	積立(7号)694			694	
銅像等管理基金	25,643	25,658	25,673	利子積立(当初)16	89		25,762		90		25,852	積立(当初)90
中山間ふるさと水と土保全対策基金	31,189	30,006	30,041	利子積立(当初)60	7		30,048		121		30,169	利子積立(当初)
B その他特目基金小計	56,832	1,905,664	1,905,714		12,613	0	1,918,327		11,691	0	1,930,018	
1. 特定目的基金小計(A+B)	2,977,130	4,234,366	3,616,206		904,968	903,286	3,617,888		15,601	435,933	3,197,556	
2. 定額運用基金小計	1,057,109	1,056,112	1,056,546		1,991	0	1,058,537		3,843	0	1,062,380	
1+2 合計	4,034,239	5,290,478	4,672,752		906,959	903,286	4,676,425		19,444	435,933	4,259,936	
3. 特別会計基金小計	282,910	309,800	306,143		37,930	60,268	283,805		7,963	59,060	232,708	
1+2+3 合計	4,317,149	5,600,278	4,978,895		944,889	963,554	4,960,230		27,407	494,993	4,492,644	

(单位:千円)

度摘要
0)469
0(当初)
0)1,954
二(当初)30,000
0)1,486
0)1
,480
0)121

起 債 の 状 況

(単位:百万円)

(単位:百万円)

会計名		17年度末 現在高	18年度末 現在高	19年度末現在高 3月専決後 現在高	比 較 -	20年度末現在高見込				比 較 -	21年度末現在高見込				比 較 -
						8号補正後					当初				
						起債見込	前年度繰越 事業起債額	償還見込	現在高見込		起債見込	前年度繰越 事業起債額	償還見込	現在高見込	
普通 会計	一般会計	38,229	39,471	38,111	1,359	2,779	729	3,539	38,080	31	2,454		3,605	36,929	1,151
	公共用地先行取 得事業	292	258	225	33			33	191	33			15	177	15
A 普通会計小計		38,520	39,729	38,336	1,393	2,779	729	3,572	38,271	65	2,454	0	3,620	37,105	1,166
特 別 会 計	国民健康保険	117	85	31	54			14	16	14			14	2	14
	直営診療施設	376	362	345	17	4		17	331	13			18	313	18
	介護保険	73	49	24	24			24	0	24				0	0
	笠寿園	11	9	8	2			2	6	2			2	4	2
	下水道	12,219	12,007	11,794	213	1,376	5	1,678	11,495	298	1,645		2,037	11,103	392
	農業集落排水	1,178	1,249	1,501	252	231	36	69	1,699	198	91		73	1,717	18
	簡易水道	1,232	1,221	1,220	1	268	60	142	1,406	186	275		84	1,596	191
B 特別会計小計		15,206	14,980	14,922	59	1,878	101	1,947	14,953	31	2,011	0	2,228	14,736	218
C 公営企業(水道)会計		1,664	1,472	895	577	0	0	637	257	637	0	0	257	0	257
A + B + C 合計		55,391	56,181	54,153	2,028	4,657	829	6,157	53,482	671	4,465	0	6,106	51,841	1,641
繰上償還 影響額 (特殊要因)	普通会計			144				291	291				406	406	
	特別会計							889				1,135	1,135		
	水道会計			401				557	557				231	231	
	計	0	0	544				1,737	848			1,135	1,772	637	
特殊要因を除いた場合		55,391	56,181	54,697	1,484	3,768		4,421	54,330	368	3,330		4,334	52,478	1,852

数値については四捨五入の関係で計・現在高と一致しない場合があります。