

# 令和3年度 地域の課題について 市議会議員と語ろう会 (議会報告会資料)

◎ 本市では、1月初旬から、新型コロナウイルス感染者が急増し、**感染リスクが非常に高い状態**が続いていることから「令和3年度 議会報告会」は、**中止**することになりました。



## 【 会 次 第 】

- 1 開会あいさつ
- 2 議員紹介
- 3 議会報告
  - ・ 定例会
  - ・ 委員会
- 4 意見交換会  
(議会、行政への意見や要望)
- 5 閉会のあいさつ  
(今年度は中止)

## 奄美市議会

# 目 次

## I 議会活動

- 1 定例会・臨時会・・・・・・・・・・・・・・・・・・・・・1
- 2 委員会・・・・・・・・・・・・・・・・・・・・・・・・・・・・・6
  - (1) 常任委員会・・・・・・・・・・・・・・・・・・・・・・・・・・・・・6
  - (2) 特別委員会・・・・・・・・・・・・・・・・・・・・・・・・・・・・・6

## II 議会の概要

- 1 議会構成・・・・・・・・・・・・・・・・・・・・・・・・・・・・・7
- 2 議会運営の主な申合せ事項・・・・・・・・・・・・・・・・・・・・・9
- 3 報酬，費用弁償等・・・・・・・・・・・・・・・・・・・・・・・・・・・・・10
- 4 議会事務局・・・・・・・・・・・・・・・・・・・・・・・・・・・・・10
- 5 令和3年度政務活動費活用状況・・・・・・・・・・・・・・・・・・・・・11

## III 資料編

- ・ 市勢・・・・・・・・・・・・・・・・・・・・・・・・・・・・・12
- ・ 令和2年度各会計予算・・・・・・・・・・・・・・・・・・・・・・・・・・・・・15
- ・ 令和2年度会計別決算状況・・・・・・・・・・・・・・・・・・・・・・・・・・・・・19
- ・ 令和2年度普通会計決算総括表・・・・・・・・・・・・・・・・・・・・・・・・・・・・・25

## I 議会活動

### ◎ 第1回定例会 令和3年2月17日～3月25日（37日間）

#### (1) 報告・議案 《承認・議決（可決された議案）》

##### ア 予算関係

- 令和2年度補正予算（一般会計予算(第11・12号)・特別会計6件）
- 令和3年度当初予算（一般会計・特別会計7件・水道事業会計・下水道事業会計）

##### イ 条例関係

- 奄美市土地開発基金条例を廃止する条例の制定について
- 奄美市行政組織条例の一部を改正する条例の制定について
- 奄美市特別会計条例の一部を改正する条例の制定について
- 奄美市ふるさと創生人材育成基金条例の一部を改正する条例の制定について
- 奄美市固定資産評価審査委員会条例の一部を改正する条例の制定について
- 奄美市税外収入督促手数料及び延滞金の徴収に関する条例及び奄美市後期高齢者医療に関する条例の一部を改正する条例の制定について
- 奄美市子ども医療費の助成に関する条例の一部を改正する条例の制定について
- 奄美市有墓地条例の一部を改正する条例の制定について
- 奄美市介護保険条例の一部を改正する条例の制定について
- 奄美市指定居宅介護支援等の事業の人員及び運営に関する基準等を定める条例の一部を改正する条例の制定について
- 奄美市ICTプラザかさり条例の一部を改正する条例の制定について
- 奄美市立学校設置条例の一部を改正する条例の制定について
- 奄美市国民健康保険条例の一部を改正する条例の制定について

##### ウ その他

- 工事請負契約の変更契約の締結について（4件）

#### (2) 可決された発議

- 発議第1号 奄美市議会委員会条例の一部を改正する条例の制定について

#### (3) 請願・陳情関係

##### 〔継続審査〕

- 請願第1号 病児の難病治療で抗がん剤治療等による特別な理由で抗体価が低下・消失した場合のワクチン再接種費用助成制度を求める請願
- 陳情第2号 奄美市議会から「駐屯地外・訓練等の市民広報」を求める陳情

〔不採択〕

- 陳情第 1 号 「日本政府に核兵器禁止条約の調印，批准を求める意見書」の提出を求める陳情

(賛成数 5, 反対数 13)

## ◎ 第 1 回臨時会 令和 3 年 5 月 28 日 (1 日間)

### (1) 報告・議案 《承認・議決 (可決された議案)》

#### ア 予算関係

- 令和 3 年度奄美市一般会計補正予算 (第 1 号) について

#### イ 条例関係

- 奄美市税条例等の一部を改正する条例の制定について
- 奄美市放課後児童健全育成事業の設備及び運営に関する基準を定める条例の一部を改正する条例の制定について
- 奄美市国民健康保険税条例の一部を改正する条例の制定について

#### ウ 人事関係

- 教育委員会教育長の任命について  
村田 達治 氏
- 固定資産評価員の選任について  
保 金満 氏

## ◎ 第 2 回定例会 令和 3 年 6 月 15 日～7 月 1 日 (17 日間)

### (1) 報告・議案 《承認・議決 (可決された議案)》

#### ア 予算関係

- 令和 3 年度補正予算 (一般会計 (第 2 号)・特別会計 2 件)

#### イ 条例関係

- 奄美市特別職の職員で非常勤のものの報酬及び費用弁償等に関する条例の一部を改正する条例の制定について
- 奄美市特定教育・保育施設及び特定地域型保育事業の運営に関する基準を定める条例の一部を改正する条例の制定について
- 奄美市家庭的保育事業等の設備及び運営に関する基準を定める条例の一部を改正する条例の制定について

- 奄美市指定居宅介護支援等の事業の人員及び運営に関する基準等を定める条例等の一部を改正する条例の制定について
- 奄美市 WorkStyle Lab 条例の制定について
- 奄美市任期付市費負担教職員の採用，給与及び勤務条件等に関する条例の一部を改正する条例の制定について

## ウ 人事関係

- 人権擁護委員候補者の推薦について  
勢田 哲央 氏
- 固定資産評価審査委員会委員の選任について（3件）  
塩崎 博成 氏，浦口 一弘 氏，浜崎 幸樹 氏

## エ その他

- 辺地に係る公共的施設の総合整備計画の策定について
- 財産の取得について

## (2) 可決された発議

- 発議第2号 教職員定数改善と義務教育費国庫負担制度2分の1復元をはかるための，2022年度政府予算に係る意見書の提出について
- 発議第3号 陸上自衛隊奄美駐屯地の駐屯地外での訓練や行事等に対し市民向け事前広報を求める意見書の提出について
- 発議第4号 地方財政の充実・強化を求める意見書の提出について
- 発議第5号 奄美市議会会議規則の一部を改正する規則の制定について
- 発議第6号 米軍機の奄美市上空での低空飛行訓練に関する意見書の提出について

## (3) 請願・陳情関係

〔採 択〕

- 請願第1号 病児の難病治療で抗がん剤治療等による特別な理由で抗体価が低下・消失した場合のワクチン再接種費用助成制度を求める請願  
(前定例会からの継続)
- 陳情第2号 奄美市議会から「駐屯地外・訓練等の市民広報」を求める陳情  
(前定例会からの継続)
- 請願第2号 教職員定数改善と義務教育費国庫負担制度2分の1復元をはかるための，2022年度政府予算に係る意見書採択の請願  
(賛成数 16，反対数 3)
- 陳情第4号 米軍機の奄美市上空での低空飛行禁止を求める陳情  
(賛成数 12，反対数 6)

〔継続審査〕

○請願第3号 奄美市住用町市湾の沿岸に堆積している土砂の撤去に関する陳情

## ◎ 第3回定例会 令和3年9月3日～10月11日（39日間）

### (1) 報告・議案 《承認・議決（可決された議案）》

#### ア 予算関係

- 令和3年度補正予算（一般会計（第3号・4号）・特別会計3件・水道事業会計・下水道事業会計）
- 令和2年度歳入歳出決算認定について  
（一般会計・特別会計8件・水道事業会計・下水道事業会計・大島農業共済事務組合農業共済事業）

#### イ 条例関係

- 奄美・沖縄世界自然遺産の日に関する条例の制定について
- 奄美市過疎地域自立促進特別事業基金条例及び奄美市過疎地域産業開発促進条例の一部を改正する条例の制定について
- 奄美市手数料条例の一部を改正する条例の制定について
- 奄美市子ども医療費の助成に関する条例の一部を改正する条例の制定について
- 奄美市公民館条例の一部を改正する条例の制定について
- 奄美市市民交流センター条例の制定について

#### ウ 人事関係

- 人権擁護委員候補者の推薦（3件）  
益満 久美 氏，花井 牧子 氏，栄 和美 氏

#### エ その他

- 奄美市過疎地域持続的発展計画の策定について

### (2) 請願・陳情関係

〔継続審査〕

○陳情第3号 奄美市住用町市湾の沿岸に堆積している土砂の撤去に関する陳情  
（前定例会からの継続）

〔不採択〕

○陳情第5号 奄美駐屯地への電子戦部隊配備に関する説明会開催を求める陳情  
（賛成数 3，反対数 15）

## ◎ 第4回定例会 令和3年12月8日～12月27日（20日間）

### (1) 報告・議案 《承認・議決（可決された議案）》

#### ア 予算関係

- 令和3年度補正予算（一般会計（第5号・6号）・特別会計3件・水道事業会計）

#### イ 条例関係

- 奄美市国民健康保険条例一部を改正する条例の制定について
- 奄美市下水道事業運営調査会条例の制定について

#### ウ 人事関係

- 監査委員の選任について  
川口 幸義 氏
- 教育委員会委員の選任について  
荒田 朋寿 氏

#### エ 指定管理関係

- 奄美市地と知の交流拠点施設の指定管理者の指定について
- 奄美市経費老人ホーム奄美市立たかもり寮の指定管理者の指定について
- 奄美市名瀬運動公園，奄美市名瀬総合体育館及び奄美市名瀬古見方多目的広場の指定管理者の指定について
- 太陽が丘総合運動公園，奄美市笠利B&G海洋センター及び奄美市笠利農村環境改善センターの指定管理者の指定について
- あやまる岬公園の指定管理者の指定について
- 奄美市内海公園の指定管理者の指定について
- 奄美市バンガロー施設の指定管理者の指定について
- 黒潮の森マングローブパークの指定管理者の指定について
- 奄美市ひと・もの交流プラザの指定管理者の指定について
- 奄美市健康体験交流施設の指定管理者の指定について
- 奄美市奄美大島選果場の指定管理者の指定について
- 奄美市都市公園の指定管理者の指定について
- 奄美市屋仁川駐車場の指定管理者の指定について

### (2) 請願・陳情関係

〔採 択〕

- 陳情第6号 住用町市郵便局前の市道の補修に関する陳情

〔継続審査〕

- 陳情第3号 奄美市住用町市湾の沿岸に堆積している土砂の撤去に関する陳情書

(前定例会からの継続)

- 陳情第7号 「インボイス制度実施中止を求める意見書」の採択を求める陳情〔不採択〕

- 陳情第8号 沖縄・辺野古新基地づくりのために奄美市からの土砂搬出反対を求める陳情

(賛成数3, 反対数17)

## ◎ 委員会

### (1) 常任委員会（産業建設委員会・文教厚生委員会・総務企画委員会）

#### ア 議案審査

- ・各定例会において、各委員会に付託された所管の議案を審査して、その結果を本会議に報告した。

#### イ 所管事務調査

- ・全国的に新型コロナウイルス感染症の発生が見られたため、各委員会で協議の結果、本年度の調査を中止することに全会一致で決定した。

### (2) 特別委員会

#### ・予算等審査特別委員会

- 令和3年第1回定例会において、令和3年度一般会計予算及び特別会計予算（7件）並びに水道事業会計予算、下水道事業会計予算を審査し、いずれも可決すべきものであることを本会議に報告した。

#### ・決算等審査特別委員会（一般会計・特別会計・水道事業会計・下水道事業会計・大島農業共済事務組合農業共済事業）

- 令和3年第3回定例会において、令和2年度一般会計歳入歳出決算、各特別会計歳入歳出決算（8件）、水道事業会計並びに下水道事業会計利益処分及び決算、農業共済事業決算を審査し、いずれも認定及び可決すべきものであることを本会議に報告した。



## Ⅱ 議会の概要

### 1 議会構成

- ・ 議長 西 公郎（自民党新政会）（令和3年12月8日選出）
- ・ 副議長 橋口 耕太郎（公明党）（令和3年12月8日選出）

#### (1) 議員定数

条例定数：22人

※平成30年7月に定数を22人に改正し、令和元年11月20日から適用

現員数：22人（令和4年2月1日現在）

#### (2) 委員会（◎：委員長，○：副委員長）

（R4.2.1 現在）

常任委員会		
総務企画委員会	文教厚生委員会	産業建設委員会
◎多田 義一（自民党新政会）	◎崎田 信正（日本共産党）	◎大迫 勝史（公明党）
○栄 ヤスエ（公明党）	○林山 克巳（輝風クラブ）	○松山 さおり（輝風クラブ）
弓削 洋平（チャリティ 奄美）	幸多 拓磨（チャリティ 奄美）	永田 清裕（自民党新政会）
荒田 幸司（日本共産党）	橋口 耕太郎（公明党）	和田 霜析（自民党新政会）
川口 幸義（自民党新政会）	奥 晃 郎（自民党新政会）	正野 卓矢（チャリティ 奄美）
元野 景一（自民党新政会）	関 誠 之（立憲民主党）	奥 輝 人（無所属）
竹山 耕平（自民党新政会）	与 勝 広（公明党）	伊東 隆吉（自民党新政会）
西 公 郎（自民党新政会）		

議会運営委員会		
◎伊東 隆吉（自民党新政会）	○関 誠 之（立憲民主党）	崎田 信正（日本共産党）
正野 卓矢（チャリティ 奄美）	栄 ヤスエ（公明党）	松山 さおり（輝風クラブ）
竹山 耕平（自民党新政会）		

議会だより編集委員会		
◎荒田 幸司（日本共産党）	○和田 霜析（自民党新政会）	幸多 拓磨（チャリティ 奄美）
林山 克巳（輝風クラブ）	関 誠 之（立憲民主党）	与 勝 広（公明党）
多田 義一（自民党新政会）		

(3) 政策立案推進会議 (◎座長, ○副座長)

政策立案推進会議		
◎伊東 隆吉 (自民党新政会)	○橋口 耕太郎 (公明党)	正野 卓矢 (チャッヅ奄美)
永田 清裕 (自民党新政会)	荒田 幸司 (日本共産党)	林山 克巳 (輝風クラブ)
関 誠之 (立憲民主党)	多田 義一 (自民党新政会)	

(R4.2.1 現在)

## 奄美市議会 構成

議長

西 公郎



副議長

橋口 耕太郎



### 総務企画委員会

委員長

副委員長



多田 義一



栄 ヤスエ



弓削 洋平



荒田 幸司



川口 幸義



元野 景一



竹山 耕平



西 公郎

### 文教厚生委員会

委員長

副委員長



嶋田 信正



林山 克巳



幸多 拓磨



橋口 耕太郎



奥 晃郎



関 誠之



与 勝広

### 産業建設委員会

委員長

副委員長



大迫 勝史



松山 さおり



永田 清裕



和田 霜析



正野 卓矢



奥 輝人



伊東 隆吉

#### (4) 党派・会派別構成

党・会派等の名称	人 数
公 明 党	4
チ ャ レ ン シ 奄 美	3
日 本 共 産 党	2
立 憲 民 主 党	1
輝 風 ク ラ ブ	2
自 民 党 新 政 会	9
無 所 属	1
計	22

#### (5) 年齢別議員数

年齢別	議員数
30～39 歳	1
40～49 歳	4
50～59 歳	6
60～69 歳	4
70～79 歳	7
計	22

※最年少 35 歳，最年長 80 歳，平均年齢 59.0 歳

## 2 議会運営の主な申合せ事項

### (1) 正・副議長の任期

正・副議長 ※2年が慣例となっております。

### (2) 本 会 議

一般質問： 60分以内 (答弁含む。)

質問回数： 一問一答方式 (制限無し。)

### (3) 請願・陳情

○ 請願・陳情は、議会招集告示日の午後5時までには受理したものをその定例会で審議する。(ただし、議長が緊急を要すると認める場合は、議会運営委員会に諮り、取扱いを決定する。)

○ 陳情等は次の各号のすべてに該当するものについては、請願書の例により処理するものとする。

ア 本市に住所を有するものから提出されたものであること。

イ 陳情等の趣旨が本市又は本市議会の権限に属する事項であること。

ウ 陳情等の趣旨が公益的性格を有するものであること。

※陳情等のうち上記により処理するもの以外は、議員全員に写しを配布するにとどめるものとする。また、上記のほか、必要と認められる事項に関しては取扱基準に基づき、議会運営委員会に諮り処理するものとする。

### 3 報酬、費用弁償等

#### (1) 報酬

(R3.4.1 現在)

職名	月額	期末手当(夏季)	期末手当(冬季)
議長	420,000 円	809,025 円	809,025 円
副議長	349,000 円	672,261 円	672,261 円
常任委員長	331,000 円	637,588 円	637,588 円
議会運営委員長	331,000 円	637,588 円	637,588 円
議員	321,000 円	618,326 円	618,326 円
市長	820,000 円	1,579,525 円	1,579,525 円
副市長	640,000 円	1,232,800 円	1,232,800 円
教 育 長	600,000 円	1,155,750 円	1,155,750 円

#### (2) 費用弁償等

- 費用弁償 平成 24 年 3 月 26 日、議員の報酬及び費用弁償等に関する条例の改正案を可決し、議員の議会出席日当(2,000 円)が廃止された。
- 旅 費 所管事務調査旅費は、平成 26 年度から 1 人 200,000 円以内
- 政務活動費 1 人当たり 月 22,500 円 [平成 23 年 12 月分から適用]  
(政務活動費：地方自治法第 100 条第 14 項の規定及び条例に基づき、議員の調査研究に資するため、その経費の一部として会派又は議員に交付することができる。)

### 4 議会事務局

#### (1) 事務局機構

局長 → 次長 { 庶務係(2人)  
議事係(2人)  
調査係(1人)(次長兼務)

#### (2) 議会刊行物

会議録 A4 各 80 冊 (反訳及び編集・製本は委託)  
議会だより 年 4 回、23,000 部発行 (印刷・製本は委託)

## 5 令和2年度政務活動費活用状況

議員1人当たり月額22,500円×12か月 計27万を上限に交付。  
 全体の交付申請額594万円のうち329万円(55%)を活用しました。

項目	〈支出額の用途〉								支出額 合計	政務活動費 の 支出額	市への 返還金
	調査 研究費	研修費	広報費	広聴費	要請 陳情 活動費	資料 作成費	資料 購入費	事務 所費			
正野 卓矢			174,626				7,951		182,577	182,577	87,423
弓削 洋平			125,000			122,884	16,983		264,867	264,867	5,133
永田 清裕	45,790					220,000		9,680	275,470	270,000	0
奥 晃郎						120,120			120,120	120,120	149,880
共産党 嶋田 信正 荒田 幸司					11,630		68,696	324,550	404,876	404,876	135,124
安田 壮平			231,970				48,000		279,970	270,000	0
橋口 耕太郎			20,953			24,288			45,241	45,241	224,759
栄 ヤスエ			20,953			34,199	42,350		97,502	97,502	172,498
大迫 勝史			20,953			136,660	11,000		168,613	168,613	101,387
松山 さおり	26,000					125,120	11,160		162,280	162,280	107,720
林山 克巳	26,000	32,859					41,850		100,709	100,709	169,291
西 公郎	255,901						11,160		267,061	267,061	2,939
関 誠之		74,200	163,800	3,000		55,941	41,516		338,457	270,000	0
奥 輝人						26,000	8,400		34,400	34,400	235,600
川口 幸義						36,257	71,860		108,117	108,117	161,883
伊東 陸吉						27,898	53,276		81,174	81,174	188,826
元野 景一							11,160		11,160	11,160	258,840
与 勝広			70,526			20,730			91,256	91,256	178,744
竹山 耕平	178,690						65,169		243,859	243,859	26,141
橋口 和仁	32,195						27,837		60,032	60,032	209,968
多田 義一	37,760								37,760	37,760	232,240
総 計	602,336	107,059	828,781	3,000	11,630	950,097	538,368	334,230	3,375,501	3,291,604	2,648,396
構 成 比	17.8%	3.2%	24.6%	0.1%	0.3%	28.1%	15.9%	9.9%	100%		

※政務活動費とは、奄美市議会議員の調査研究その他の活動に資するため、必要な経費の一部として交付されるものです。

### Ⅲ 資料編

#### ○ 市 勢

##### 1 市 制 施 行

- ・奄美市制施行 平成 18 年 3 月 20 日  
(名瀬市・住用村・笠利町、3 市町村合併)

##### 2 人 口 等

(R 3.3.31 住民基本台帳)

地 域	世帯数 (合併時)	人 口			合併時からの 人口増減
		男	女	計 (合併時)	
名 瀬	19,531 (19,562)	16,855	18,254	35,109 (40,478)	△5,369
住 用	752 (863)	594	606	1,200 (1,804)	△604
笠 利	3,097 (3,093)	2,595	2,848	5,443 (6,939)	△1,496
計	23,380 (23,518)	20,044	21,708	41,752 (49,221)	△7,469

※ 平成 24 年 7 月から住民基本台帳人口には、外国人を含みます。

(合併時は、平成 18 年 3 月末)

3 面 積 308.33 km<sup>2</sup>

4 人 口 密 度 133.3 / km<sup>2</sup>

##### 5 産 業 別 就 業 者 数

(平成 27 年国勢調査)

産 業 分 類	就 業 者 数 (人)	割 合 (%)
第 1 次 産 業	749	3.8
第 2 次 産 業	2,854	14.7
第 3 次 産 業	15,815	80.9
分 類 不 能	130	0.7
計	19,548	100.0

##### 6 都 市 宣 言

- 交通安全都市 (昭和 38 年 5 月 29 日)
- 健康都市 (昭和 41 年 6 月 18 日)
- 伝統産業振興モデル都市 (昭和 46 年 6 月 16 日)

- 暴力追放都市 (昭和 51 年10月5日)
- 選挙の浄化宣言都市 (昭和 58 年3月25日)
- 非核・平和都市 (平成 18 年6月23日)

## 7 友好都市及び姉妹都市

- 兵庫県西宮市 (友好都市：昭和56年1月31日)
- アメリカテキサス州ナカドウチェス市 (姉妹都市：平成7年4月26日)
- 大阪府豊中市 (友好都市：平成24年2月6日)

## 8 交流事業

- 長野県小川村 (平成 10 年～)
- 群馬県みなかみ町 (平成 13 年～)

## ○ 職員数の推移

項目 \ 年度	H18	H30	R元	R2	R3
年度当初職員数	714	584	592	602	605

※平成 18 年度比較△109

## ○ 奄美市の市章



奄美市のイニシャルである A をモチーフとし、奄美の豊かな自然と共生する市民の姿を表現しました。また、赤い丸は奄美の恵みの太陽を表しています。

## ○ 奄美市の市木 (平成 19 年 3 月 20 日制定)

リュウキュウマツ, ガジュマル

## ○ 奄美市の市花等 (平成 19 年 3 月 20 日制定)

シャリンバイ, ハイビスカス, ヒカゲヘゴ (その他植物)

## ○ 市民憲章 (平成 19 年 3 月 20 日制定)

奄美市民憲章

誇りある奄美市民の幸福と前進のために

- 1 わたしたち奄美市民は、きまりを守り住みよいまちをつくりま

- 2 わたしたち奄美市民は、助け合いぬくもりのあるまちをつくります。
- 3 わたしたち奄美市民は、健康で明るいまちをつくります。
- 4 わたしたち奄美市民は、教養を高め伸びゆくまちをつくります。
- 5 わたしたち奄美市民は、よく働き豊かなまちをつくります。



令和3年度各会計予算

(単位：千円)

会計名		令和3年度 当初予算 ①	令和2年度 当初予算 ②	比較 ①-②	対前年度 伸率
一般会計		31,524,357	33,627,987	△ 2,103,630	△ 6.3%
特別会計	国民健康保険事業	5,070,873	5,152,165	△ 81,292	△ 1.6%
	国民健康保険直営診療施設	270,518	265,246	5,272	2.0%
	後期高齢者医療	528,793	527,170	1,623	0.3%
	介護保険事業	5,148,131	4,954,272	193,859	3.9%
	訪問看護	35,318	34,598	720	2.1%
	ふるさと創生人材育成 と畜場	0	28,080	△ 28,080	皆減
	と畜場	80,159	9,049	71,110	785.8%
	交通災害共済	7,840	7,544	296	3.9%
特別会計 合計		11,141,632	10,978,124	163,508	1.5%
一般・特別会計 合計		42,665,989	44,606,111	△ 1,940,122	△ 4.3%

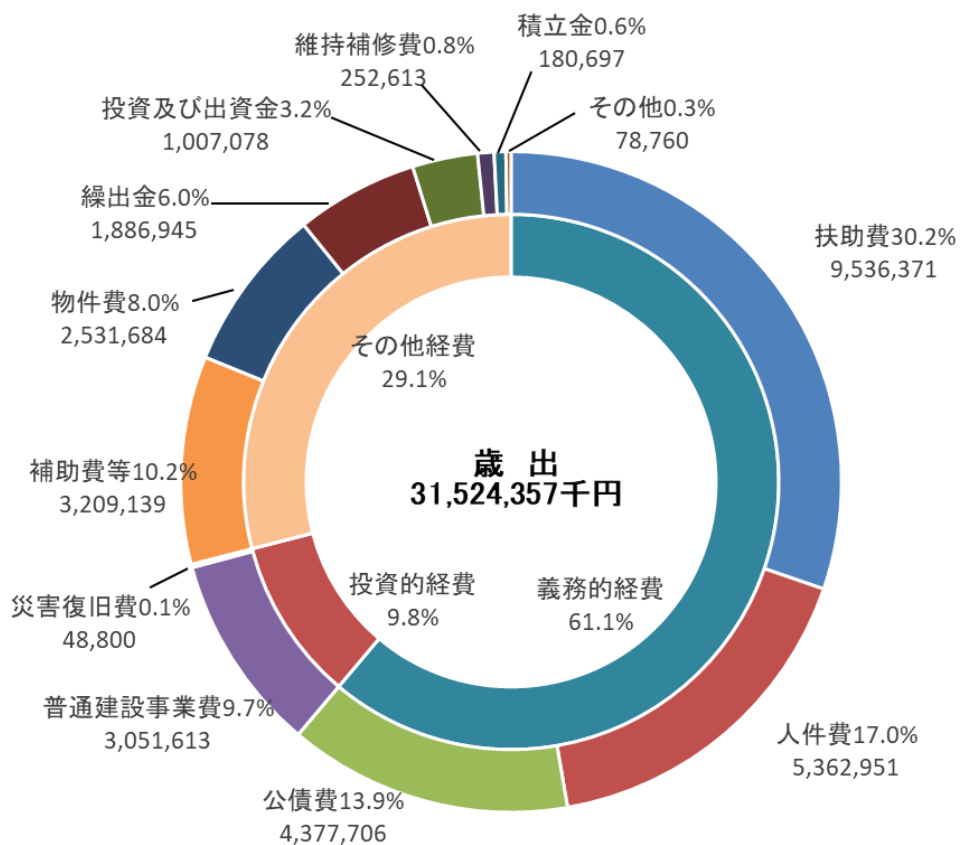
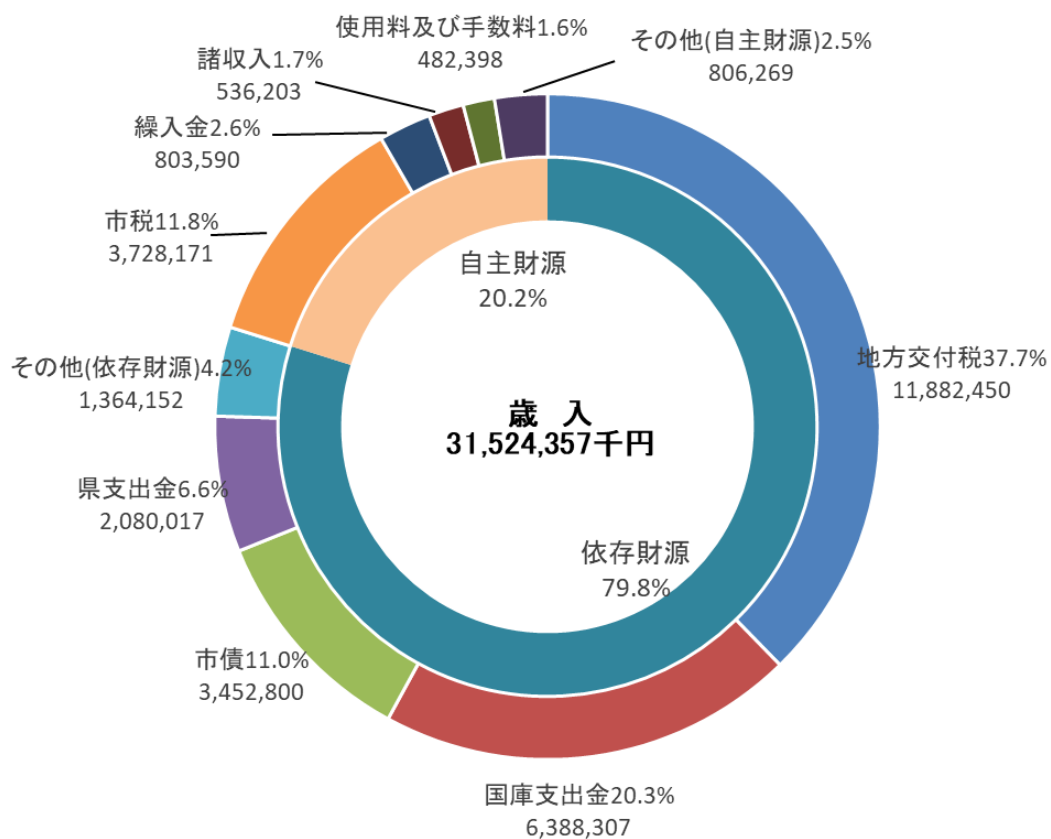
会計名		令和3年度 当初予算 I	令和2年度 当初予算 II	比較 I-II	対前年度 伸率
水道事業	収益の収入	1,253,073	1,249,758	3,315	0.3%
	収益の支出 ①	1,217,662	1,220,589	△ 2,927	△ 0.2%
	資本の収入	498,500	272,600	225,900	82.9%
	資本の支出 ②	1,110,919	847,553	263,366	31.1%
	合計 ①+②	2,328,581	2,068,142	260,439	12.6%

会計名		令和3年度 当初予算 I	令和2年度 当初予算 II	比較 I-II	対前年度 伸率
下水道事業	収益の収入	1,734,174	1,734,389	△ 215	0.0%
	収益の支出 ①	1,630,387	1,611,991	18,396	1.1%
	資本の収入	985,314	978,612	6,702	0.7%
	資本の支出 ②	1,622,838	1,610,832	12,006	0.7%
	合計 ①+②	3,253,225	3,222,823	30,402	0.9%

会計名		令和3年度 当初予算 A	令和2年度 当初予算 B	比較 A-B	対前年度 伸率	
繰入金・負担金等	国民健康保険事業	繰出会計 一般会計	642,591	718,744	△ 76,153	△ 10.6%
		一般会計	42,548	45,261	△ 2,713	△ 6.0%
	国民健康保険直営診療施設	国保会計	8,100	7,000	1,100	15.7%
		一般会計	181,579	181,685	△ 106	△ 0.1%
	介護保険事業	一般会計	1,010,315	992,278	18,037	1.8%
	と畜場	一般会計	7,875	6,727	1,148	17.1%
	水道事業	一般会計	340,052	99,130	240,922	243.0%
	下水道事業	一般会計	680,000	700,000	△ 20,000	△ 2.9%
繰入金 合計		2,913,060	2,750,825	162,235	5.9%	

一般+特別+水道会計+下水道会計の 純計	45,334,735	47,146,251	△ 1,811,516	△ 3.8%
一般+特別+水道会計+下水道の 合計	48,247,795	49,897,076	△ 1,649,281	△ 3.3%

### 令和3年度 奄美市一般会計予算



令和3年度 奄美市一般会計歳入概要分析（予算）

（単位：千円）

歳入区分		令和3年度当初		令和2年度当初		対前年度比較	
		金額	構成比%	金額	構成比%	増減	伸率%
経常 一般収入	市税	3,728,171	11.8%	4,003,001	11.9%	△ 274,830	△ 6.9%
	地方譲与税	182,387	0.6%	187,403	0.6%	△ 5,016	△ 2.7%
	利子割交付金	1,977	0.0%	2,369	0.0%	△ 392	△ 16.5%
	配当割交付金	3,820	0.0%	3,820	0.0%	0	0.0%
	株式等譲渡所得割交付金	3,565	0.0%	4,133	0.0%	△ 568	△ 13.7%
	法人事業税交付金	36,833	0.1%	11,608	0.1%	25,225	217.3%
	地方消費税交付金	877,366	2.8%	912,915	2.7%	△ 35,549	△ 3.9%
	ゴルフ場利用税交付金	6,916	0.0%	6,916	0.0%	0	0.0%
	環境性能割交付金	8,865	0.0%	9,056	0.0%	△ 191	△ 2.1%
	地方特例交付金	238,671	0.8%	10,336	0.1%	228,335	2,209.1%
	地方交付税	11,882,450	37.7%	11,872,131	35.3%	10,319	0.1%
	交通安全対策特別交付金	3,752	0.0%	3,752	0.0%	0	0.0%
	合計	<b>16,974,773</b>	<b>53.8%</b>	<b>17,027,440</b>	<b>50.6%</b>	<b>△ 52,667</b>	<b>△ 0.3%</b>

歳入区分		令和3年度当初		令和2年度当初		対前年度比較	
		金額	構成比%	金額	構成比%	増減	伸率%
自主 財源	市税	3,728,171	11.8%	4,003,001	11.9%	△ 274,830	△ 6.9%
	分担金及び負担金	143,235	0.5%	136,361	0.4%	6,874	5.0%
	使用料及び手数料	482,398	1.6%	473,072	1.4%	9,326	2.0%
	財産収入	263,034	0.8%	272,237	0.8%	△ 9,203	△ 3.4%
	繰入金	803,590	2.6%	1,056,893	3.1%	△ 253,303	△ 24.0%
	繰越金	200,000	0.6%	200,000	0.6%	0	0.0%
	諸収入	536,203	1.7%	397,233	1.2%	138,970	35.0%
	寄附金	200,000	0.6%	200,000	0.6%	0	0.0%
	合計	<b>6,356,631</b>	<b>20.2%</b>	<b>6,738,797</b>	<b>20.0%</b>	<b>△ 382,166</b>	<b>△ 5.7%</b>
依存 財源	地方譲与税	182,387	0.5%	187,403	0.6%	△ 5,016	△ 2.7%
	利子割交付金	1,977	0.0%	2,369	0.0%	△ 392	△ 16.5%
	配当割交付金	3,820	0.0%	3,820	0.0%	0	0.0%
	株式等譲渡所得割交付金	3,565	0.0%	4,133	0.0%	△ 568	△ 13.7%
	法人事業税交付金	36,833	0.1%	11,608	0.1%	25,225	217.3%
	地方消費税交付金	877,366	2.8%	912,915	2.7%	△ 35,549	△ 3.9%
	ゴルフ場利用税交付金	6,916	0.0%	6,916	0.0%	0	0.0%
	環境性能割交付金	8,865	0.0%	9,056	0.0%	△ 191	△ 2.1%
	地方特例交付金	238,671	0.8%	10,336	0.1%	228,335	2,209.1%
	地方交付税	11,882,450	37.7%	11,872,131	35.3%	10,319	0.1%
	交通安全対策特別交付金	3,752	0.0%	3,752	0.0%	0	0.0%
	国庫支出金	6,388,307	20.3%	7,130,108	21.2%	△ 741,801	△ 10.4%
	県支出金	2,080,017	6.6%	2,192,843	6.5%	△ 112,826	△ 5.1%
	市債	3,452,800	11.0%	4,541,800	13.5%	△ 1,089,000	△ 24.0%
合計	<b>25,167,726</b>	<b>79.8%</b>	<b>26,889,190</b>	<b>80.0%</b>	<b>△ 1,721,464</b>	<b>△ 6.4%</b>	
歳入総額	31,524,357	100.0%	33,627,987	100.0%	△ 2,103,630	△ 6.3%	

※構成比については、四捨五入の関係で合計等と一致しない場合がある。

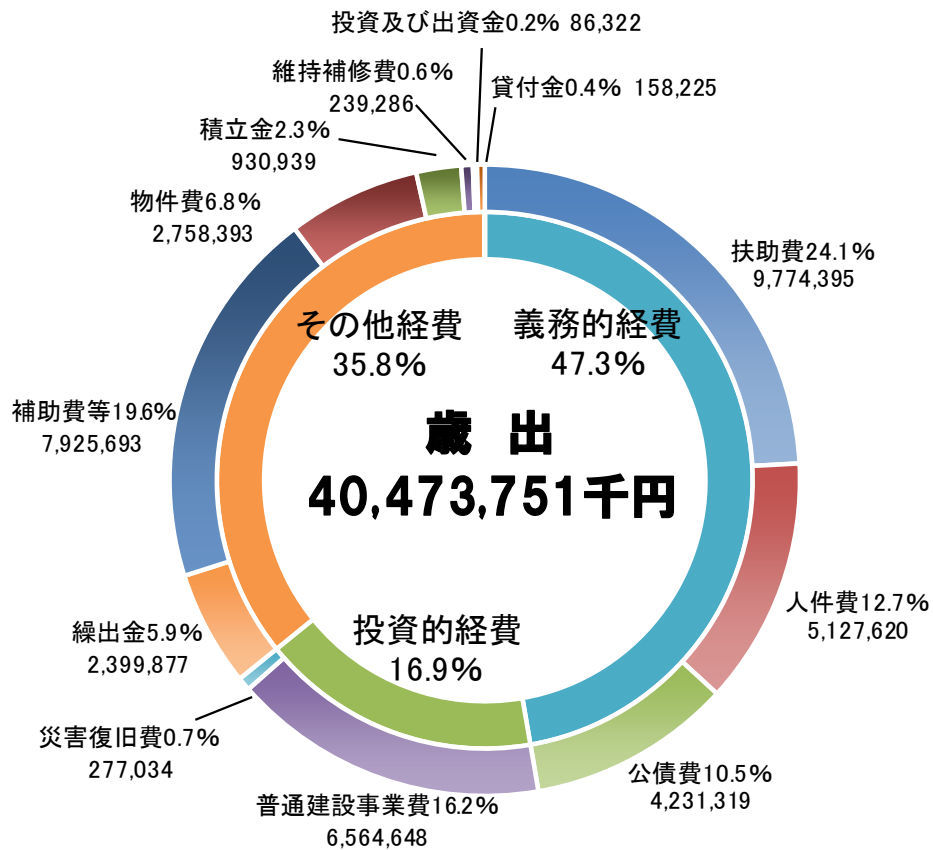
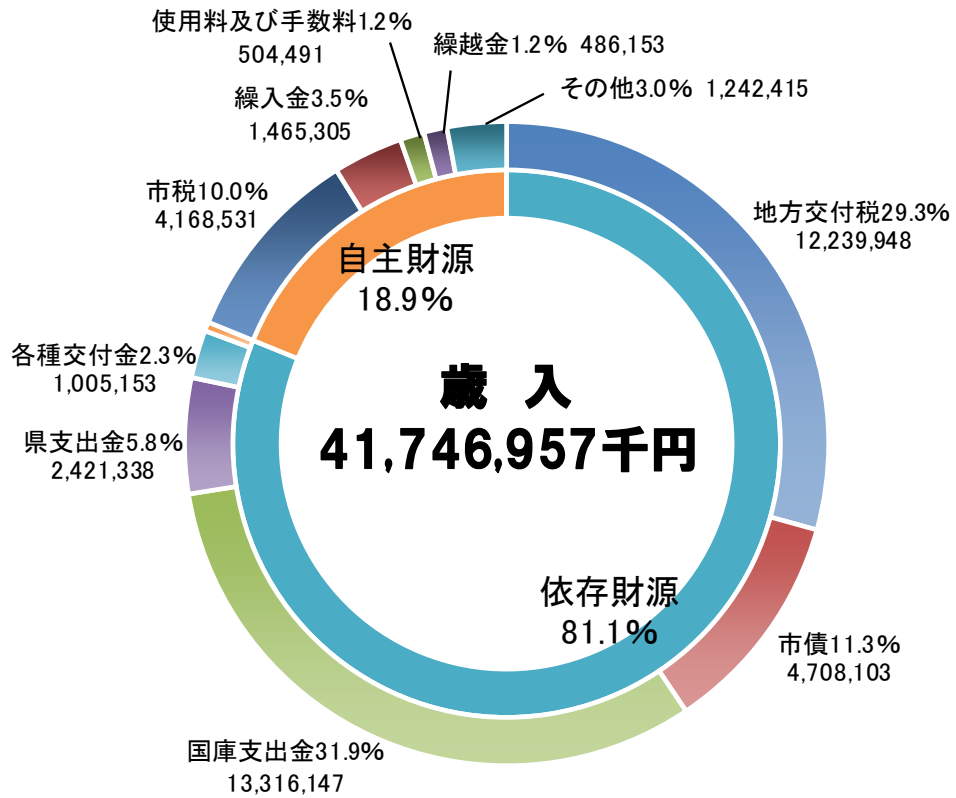
令和3年度 奄美市一般会計歳出概要分析（予算）

（単位：千円）

歳出区分		令和3年度当初		令和2年度当初		対前年度比較	
		金額	構成比%	金額	構成比%	増減	伸率%
義務的経費	人件費	5,362,951	17.0%	5,231,560	15.6%	131,391	2.5%
	扶助費	9,536,371	30.2%	9,273,129	27.6%	263,242	2.8%
	公債費	4,377,706	13.9%	4,278,558	12.7%	99,148	2.3%
	<b>合計</b>	<b>19,277,028</b>	<b>61.1%</b>	<b>18,783,247</b>	<b>55.9%</b>	<b>493,781</b>	<b>2.6%</b>
投資的経費	普通建設事業費	3,051,613	9.7%	5,791,268	17.3%	△ 2,739,655	△ 47.3%
	災害復旧費	48,800	0.1%	48,800	0.1%	0	0.0%
	<b>合計</b>	<b>3,100,413</b>	<b>9.8%</b>	<b>5,840,068</b>	<b>17.4%</b>	<b>△ 2,739,655</b>	<b>△ 46.9%</b>
その他経費	物件費	2,531,684	8.0%	2,700,977	8.0%	△ 169,293	△ 6.3%
	維持補修費	252,613	0.8%	241,803	0.7%	10,810	4.5%
	補助費等	3,209,139	10.2%	2,948,598	8.7%	260,541	8.8%
	投資及び出資金	1,007,078	3.2%	762,424	2.2%	244,654	32.1%
	積立金	180,697	0.6%	333,948	1.0%	△ 153,251	△ 45.9%
	貸付金	58,760	0.2%	52,225	0.2%	6,535	12.5%
	繰出金	1,886,945	6.0%	1,944,697	5.8%	△ 57,752	△ 3.0%
	予備費	20,000	0.1%	20,000	0.1%	0	0.0%
	<b>合計</b>	<b>9,146,916</b>	<b>29.1%</b>	<b>9,004,672</b>	<b>26.7%</b>	<b>142,244</b>	<b>1.6%</b>
<b>歳出総額</b>		<b>31,524,357</b>	<b>100.0%</b>	<b>33,627,987</b>	<b>100.0%</b>	<b>△ 2,103,630</b>	<b>△ 6.3%</b>

※構成比については、四捨五入の関係で合計等と一致しない場合がある。

令和2年度 奄美市普通会計決算



令和2年度 奄美市普通会計歳入概要分析（決算）

（単位：千円）

歳入区分		令和2年度決算		令和元年度決算		対前年度比較	
		金額	構成比%	金額	構成比%	増減	伸率%
経常一般収入	市税	4,168,531	10.0%	4,144,389	11.5%	24,142	0.6%
	地方譲与税	189,373	0.5%	201,429	0.6%	△ 12,056	△ 6.0%
	利子割交付金	2,836	0.0%	2,870	0.0%	△ 34	△ 1.2%
	配当割交付金	8,297	0.0%	8,765	0.0%	△ 468	△ 5.3%
	株式等譲渡所得割交付金	8,408	0.0%	5,036	0.0%	3,372	67.0%
	法人事業税交付金	17,011	0.0%	0	0.0%	17,011	皆増
	地方消費税交付金	928,195	2.2%	761,131	2.1%	167,064	21.9%
	ゴルフ場利用税交付金	8,253	0.0%	7,974	0.0%	279	3.5%
	環境性能割交付金	7,489	0.0%	4,433	0.0%	3,056	68.9%
	地方特例交付金	19,962	0.1%	80,689	0.2%	△ 60,727	△ 75.3%
	地方交付税	12,239,948	29.3%	12,215,873	33.8%	24,075	0.2%
	交通安全対策特別交付金	4,702	0.0%	4,237	0.0%	465	11.0%
	自動車取得税交付金(廃款)	0	0.0%	15,804	0.0%	△ 15,804	皆減
	合計	17,603,005	42.1%	17,452,630	48.2%	150,375	0.9%
歳入区分		令和2年度決算		令和元年度決算		対前年度比較	
		金額	構成比%	金額	構成比%	増減	伸率%
自主財源	市税	4,168,531	10.0%	4,144,389	11.5%	24,142	0.6%
	分担金及び負担金	166,741	0.4%	190,246	0.5%	△ 23,505	△ 12.4%
	使用料及び手数料	504,491	1.2%	547,905	1.5%	△ 43,414	△ 7.9%
	財産収入	322,888	0.8%	290,252	0.8%	32,636	11.2%
	寄附金	281,122	0.7%	272,834	0.8%	8,288	3.0%
	繰入金	1,465,305	3.5%	1,812,059	5.0%	△ 346,754	△ 19.1%
	繰越金	486,153	1.2%	652,386	1.8%	△ 166,233	△ 25.5%
	諸収入	471,664	1.1%	654,272	1.8%	△ 182,608	△ 27.9%
	合計	7,866,895	18.9%	8,564,343	23.7%	△ 697,448	△ 8.1%
	依存財源	地方譲与税	189,373	0.5%	201,429	0.6%	△ 12,056
利子割交付金		2,836	0.0%	2,870	0.0%	△ 34	△ 1.2%
配当割交付金		8,297	0.0%	8,765	0.0%	△ 468	△ 5.3%
株式等譲渡所得割交付金		8,408	0.0%	5,036	0.0%	3,372	67.0%
法人事業税交付金		17,011	0.0%	0	0.0%	17,011	皆増
地方消費税交付金		928,195	2.2%	761,131	2.1%	167,064	21.9%
ゴルフ場利用税交付金		8,253	0.0%	7,974	0.0%	279	3.5%
環境性能割交付金		7,489	0.0%	4,433	0.0%	3,056	68.9%
地方特例交付金		19,962	0.1%	80,689	0.2%	△ 60,727	△ 75.3%
地方交付税		12,239,948	29.3%	12,215,873	33.8%	24,075	0.2%
交通安全対策特別交付金		4,702	0.0%	4,237	0.0%	465	11.0%
国庫支出金		13,316,147	31.9%	7,435,425	20.6%	5,880,722	79.1%
県支出金		2,421,338	5.8%	2,414,170	6.7%	7,168	0.3%
市債		4,708,103	11.3%	4,431,800	12.3%	276,303	6.2%
自動車取得税交付金(廃款)		0	0.0%	15,804	0.0%	△ 15,804	皆減
合計	33,880,062	81.1%	27,589,636	76.3%	6,290,426	22.8%	
歳入総額	41,746,957	100.0%	36,153,979	100.0%	5,592,978	15.5%	

※構成比については、四捨五入の関係で合計等と一致しない場合がある。

令和2年度 奄美市普通会計歳出概要分析（決算）

（単位：千円）

歳出区分		令和2年度決算		令和元年度決算		対前年度比較	
		金額	構成比%	金額	構成比%	増減	伸率%
義務的経費	人件費	5,127,620	12.7%	4,291,134	12.1%	836,486	19.5%
	扶助費	9,774,395	24.1%	9,854,531	27.9%	△ 80,136	△ 0.8%
	公債費	4,231,319	10.5%	4,168,236	11.8%	63,083	1.5%
	<b>合計</b>	<b>19,133,334</b>	<b>47.3%</b>	<b>18,313,901</b>	<b>51.8%</b>	<b>819,433</b>	<b>4.5%</b>
投資的経費	普通建設事業費	6,564,648	16.2%	6,064,459	17.2%	500,189	8.2%
	災害復旧費	277,034	0.7%	326,167	0.9%	△ 49,133	△ 15.1%
	<b>合計</b>	<b>6,841,682</b>	<b>16.9%</b>	<b>6,390,626</b>	<b>18.1%</b>	<b>451,056</b>	<b>7.1%</b>
その他経費	物件費	2,758,393	6.8%	2,895,248	8.2%	△ 136,855	△ 4.7%
	維持補修費	239,286	0.6%	253,291	0.7%	△ 14,005	△ 5.5%
	補助費等	7,925,693	19.6%	2,594,598	7.4%	5,331,095	205.5%
	投資及び出資金	86,322	0.2%	80,384	0.2%	5,938	7.4%
	積立金	930,939	2.3%	1,482,901	4.2%	△ 551,962	△ 37.2%
	貸付金	158,225	0.4%	61,225	0.2%	97,000	158.4%
	繰出金	2,399,877	5.9%	3,265,652	9.2%	△ 865,775	△ 26.5%
	<b>合計</b>	<b>14,498,735</b>	<b>35.8%</b>	<b>10,633,299</b>	<b>30.1%</b>	<b>3,865,436</b>	<b>36.4%</b>
<b>歳出総額</b>		<b>40,473,751</b>	<b>100.0%</b>	<b>35,337,826</b>	<b>100.0%</b>	<b>5,135,925</b>	<b>14.5%</b>

※構成比については、四捨五入の関係で合計等と一致しない場合がある。

令和2年度 奄美市一般会計決算状況

(歳入)

		収入額		割合
自主財源	市 税	41 億	6,853 万円	10.0 %
	繰 入 金	14 億	6,530 万円	3.5 %
	諸 収 入	5 億	1,260 万円	1.2 %
	使用料及び手数料	4 億	9,598 万円	1.2 %
	繰 越 金	4 億	8,622 万円	1.2 %
	そ の 他	7 億	5,697 万円	1.8 %
依存財源	国 庫 支 出 金	133 億	2,137 万円	31.9 %
	地 方 交 付 税	122 億	3,995 万円	29.3 %
	市 債	47 億	810 万円	11.3 %
	県 支 出 金	24 億	1,740 万円	5.8 %
	そ の 他	11 億	9,453 万円	2.9 %
合 計		417 億	6,696 万円	100.0 %

(歳出)

		支出額		割合
総 務 費		105 億	9,602 万円	26.2 %
民 生 費		117 億	2,198 万円	28.9 %
衛 生 費		27 億	2,913 万円	6.7 %
農 林 水 産 業 費		9 億	3,622 万円	2.3 %
商 工 費		8 億	2,916 万円	2.0 %
土 木 費		34 億	9,267 万円	8.6 %
消 防 費		7 億	4,957 万円	1.9 %
教 育 費		47 億	368 万円	11.6 %
公 債 費		42 億	3,132 万円	10.4 %
災 害 復 旧 費		2 億	7,703 万円	0.7 %
そ の 他		2 億	2,656 万円	0.6 %
合 計		404 億	9,334 万円	100.0 %

\* 四捨五入の関係で、計の数値、率(%)が合わない場合があります。



令和2年度 奄美市特別会計決算状況

会計名	予算現計	収入済額(収入率)	支出済額(執行率)
国民健康保険事業	51億 8,365万円	50億 9,004万円 ( 98.2 %)	49億 4,848万円 ( 95.5 %)
国民健康保険直営診療施設勘定	3億 2,210万円	3億 78万円 ( 93.4 %)	3億 33万円 ( 93.2 %)
後期高齢者医療	5億 2,803万円	5億 2,445万円 ( 99.3 %)	5億 2,405万円 ( 99.2 %)
介護保険事業	51億 5,570万円	51億 2,171万円 ( 99.3 %)	51億 448万円 ( 99.0 %)
訪問看護	3,550万円	3,258万円 ( 91.8 %)	3,258万円 ( 91.8 %)
ふるさと創生人材育成資金	4,478万円	4,406万円 ( 98.4 %)	4,406万円 ( 98.4 %)
と畜場	3,977万円	3,559万円 ( 89.5 %)	3,535万円 ( 88.9 %)
交通災害共済	754万円	476万円 ( 63.1 %)	476万円 ( 63.1 %)
特別会計合計	113億 1,706万円	111億 5,397万円 ( 98.6 %)	109億 9,410万円 ( 97.1 %)

\* 四捨五入の関係で、計の数値、率(%)が合わない場合があります。

令和2年度 奄美市水道事業会計決算状況

	科目	予算現計A	収入・支出済額B	執行率B/A	
収益的収入及び支出	収入	営業収益	9億 5,566万円	9億 5,888万円	100.3 %
		営業外収益	2億 9,514万円	2億 9,153万円	98.8 %
		合計	12億 5,080万円	12億 5,041万円	100.0 %
	支出	営業費用	11億 4,976万円	10億 8,389万円	94.3 %
		営業外費用	5,007万円	2,571万円	51.4 %
		特別損失	184万円	184万円	99.9 %
予備費		500万円	0万円	0.0 %	
合計	12億 667万円	11億 1,144万円	92.1 %		
資本的収入及び支出	収入	企業債	4億 620万円	4億 210万円	99.0 %
		工事負担金	486万円	1,234万円	253.9 %
		国庫補助金	1億 5,869万円	1億 3,937万円	87.8 %
		他会計出資金	4,700万円	0万円	0.0 %
		固定資産売却代金	513万円	513万円	100.0 %
		合計	6億 2,188万円	5億 5,894万円	89.9 %
	支出	建設改良費	12億 3,961万円	8億 8,668万円	71.5 %
		企業債償還金	1億 7,062万円	1億 7,061万円	100.0 %
		合計	14億 1,023万円	10億 5,729万円	75.0 %

\* 四捨五入の関係で、計の数値、率(%)が合わない場合があります。

令和2年度 奄美市下水道事業会計決算状況

		科目	予算現計A	収入・支出済額B	執行率B/A
収益的収入及び支出	収入	営業収益	5億 3,704万円	5億 4,949万円	102.3%
		営業外収益	11億 9,735万円	12億 792万円	100.9%
		合計	17億 3,439万円	17億 5,742万円	101.3%
	支出	営業費用	14億 7,442万円	14億 3,664万円	97.4%
		営業外費用	1億 3,674万円	1億 1,233万円	82.2%
		特別損失	2,542万円	2,463万円	96.9%
		予備費	80万円	0万円	0.0%
		合計	16億 3,738万円	15億 7,359万円	96.1%
	資本的収入及び支出	収入	企業債	8億 7,330万円	6億 5,930万円
工事負担金			1,201万円	892万円	74.3%
国庫補助金			4億 8,602万円	2億 8,367万円	58.4%
合計			13億 7,133万円	9億 5,189万円	69.4%
支出		建設改良費	10億 8,175万円	8億 3,027万円	76.8%
		企業債償還金	9億 3,534万円	9億 3,534万円	100.0%
		合計	20億 1,710万円	17億 6,561万円	87.5%

\* 四捨五入の関係で、計の数値、率(%)が合わない場合があります。

令和2年度普通会計決算総括表

(単位：千円，%)

区 分		当 該 市 町 村			類似団体	対前年度比 (%)
		令和2年度 ①	令和元年度 ②	①-②	令和元年度	
財政力指数(3ヶ年平均)		0.27	0.27	0.00	0.42	
標準財政規模 (A)		17,175,139	16,840,841	334,298	9,370,518	2.0%
経常収支比率		93.4	93.6	△0.2	94.4	
普通建設事業費 (B)		6,564,648	6,064,459	500,189	2,614,960	8.2%
地方債現在高 (C)		43,584,086	42,934,284	649,802	17,788,722	1.5%
債務負担行為額 (D)		9,201,803	8,829,605	372,198	2,599,825	4.2%
積立金現在高 (E)		14,322,489	14,426,127	△103,638	6,769,767	△0.7%
(E)のうち 主な基金	財政調整基金 (F)	3,239,367	3,438,219	△198,852	2,117,757	△5.8%
	減債基金 (G)	1,849,808	1,622,232	227,576	826,480	14.0%
	(注)9:7 地域振興基金	1,875,284	1,782,600	92,684		5.2%
	(注)9:9 銅像等管理基金	30,555	30,532	23		0.1%
	(注)9:3 まちづくり整備基金	20,765	4,751	16,014		337.1%
	(注)9:9 ふるさと応援基金	324,132	311,191	12,941		4.2%
	(注)9:3 公共施設整備事業基金	1,494,009	1,684,927	△190,918		△11.3%
	(注)9:9 過疎地域自立促進特別事業基金	1,785,012	1,754,966	30,046		1.7%
	(注)9:1 庁舎整備基金	1,807,895	1,909,388	△101,493		△5.3%
	(注)9:3 合併まちづくり基金	1,850,000	1,850,000	0		0.0%
(注)9:8 社会教育振興助成基金	10,000	10,000	0		0.0%	
標準財政 規模に対 する比率	普通建設事業費(B)/(A)	38.2%	36.0%	2.2%	27.9%	
	地方債現在高 (C)/(A)	253.8%	254.9%	△1.2%	189.8%	
	債務負担行為額(D)/(A)	53.6%	52.4%	1.1%	27.7%	
	積立金現在高 (E)/(A)	83.4%	85.7%	△2.3%	72.2%	
	財政調整基金+減債基金 ((F)+(G))/(A)	29.6%	30.0%	△0.4%	31.4%	
実質赤字比率				0.0%		
連結実質赤字比率				0.0%		
実質公債費比率(3ヶ年平均)		9.5%	9.5%	0.0%		
将来負担比率		33.9%	42.1%	△8.2%		

## 財政構造

年度	財政力指数	経常収支比率 (%)	財源構成比率 (%)		実質公債費比率 (%)	実質単年度収支 (千円)
			自主財源	依存財源		
22	0.26	92.3	19.65	80.35	13.5	△48,905
23	0.25	93.7	19.77	80.23	12.6	250,587
24	0.25	94.6	19.70	80.30	11.9	△177,769
25	0.25	91.1	18.92	81.08	11.4	794,782
26	0.26	91.2	20.77	79.23	10.3	△147,432
27	0.26	89.2	18.21	81.79	9.5	160,518
28	0.27	90.4	18.55	81.45	9.0	△237,215
29	0.27	91.5	21.29	78.71	9.2	△516,695
30	0.27	91.4	21.85	78.15	9.3	△251,958
元	0.27	93.6	23.69	76.31	9.5	△1,416,738
2	0.27	93.4	18.86	81.14	9.5	△218,024

### 【用語の意味】

#### ○ 財政力指数

市の財政に力があるかどうかを表す指標です。この指数が高いほど自主財源の割合が高く、財政に余裕があるとされています。これが1を超えると普通交付税の交付を受けません。

#### ○ 経常収支比率

財政の弾力性（ゆとり）を見るための指標です。地方税，地方交付税などの用途を制限されない経常的な収入に対する，人件費，公債費，扶助費などの経常的な支出の割合が低いほど財政にゆとりがあり，様々な状況の変化に柔軟に対応できることを示します。

#### ～家計に例えると～

毎月の給料に対して，食費や家賃，光熱水費など毎月決まって支払わなければならない経費の割合がどれくらいあるかを見たものに似ています。この割合が高いほど家計のやりくりが苦しいこととなります。

### ○ 財源構成比率

市税、使用料などの自主財源及び交付税や補助金などの依存財源が収入に占める割合を示しています。

### ○ 実質公債費比率

実質的な公債費（地方債の元利償還金）が財政に及ぼす負担を表す指標です。これが18%以上の団体は、地方債の発行に許可が必要となります。さらに、25%以上の団体は、地域活性化事業等の単独事業に係る地方債が制限され、35%以上の団体は、これらに加えて一部の一般公共事業債についても制限されます。

### ○ 実質単年度収支

単年度収支から実質的な黒字要素（財政調整基金積立金、地方債繰上償還額）や赤字要素（財政調整基金取崩し額）を加減したもので、当該年度における実質的な収支を把握するための指標です。

#### ～家計に例えると～

家計においても、余裕がある月は貯金をしたりローンを繰上返済したりしますし、苦しい月は貯金を下ろしたりします。このような資産の増減につながることをしなかったものとして、単純に給料と生活費のバランスがどうなっているかを見たときにどうかと考えるのに似ています。