


# 電池類は不燃ごみに出さないでください！

**充電式電池**や**充電式電池内蔵の小型家電**が原因の発火事故が名瀬クリーンセンターで多発しています。電池類の分別回収に、ご協力をお願いします。



## 電池の種類と出し方

### ● 充電式電池




リチウムイオン電池などの、充電して繰り返し使える電池です。モバイルバッテリーや、携帯ゲーム機に使われています。



### ● 乾電池



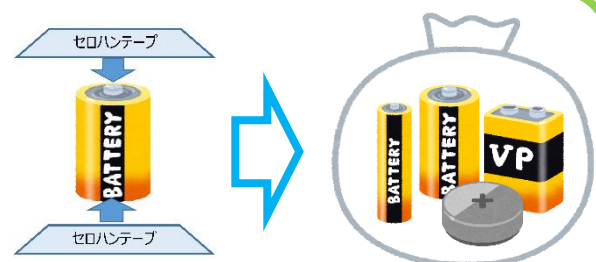
### ● ボタン電池



- ・出し方① 各地区で指定された土曜日に、ごみステーションに出してください。  
収集日当日の**朝 8 : 30 まで**に出してください。
- ・出し方② 奄美市役所の各支所 または 常設回収所の専用ボックスでも回収も行っています。

## 電池を出すときのポイント

電池の+極・-極にセロハンテープなどを貼り、透明な袋に入れる。



## 充電式電池を取り外すことができる小型家電（例）

### ● 電動歯ブラシ



赤マルの部分が、充電式電池の対象となります。

取り外した後の小型家電は、分別一覧表に沿って捨ててください。

### ● 充電式掃除機



### ● デジタルカメラ



## 充電式電池を取り外せない小型家電（例）

### ● 電子タバコ



### ● 電動ひげそり



充電式電池が内蔵されて取り外せない小型家電は、そのままの状態指定の土曜日にごみステーションに出すか、奄美市役所の各支所へお持ち込みください。