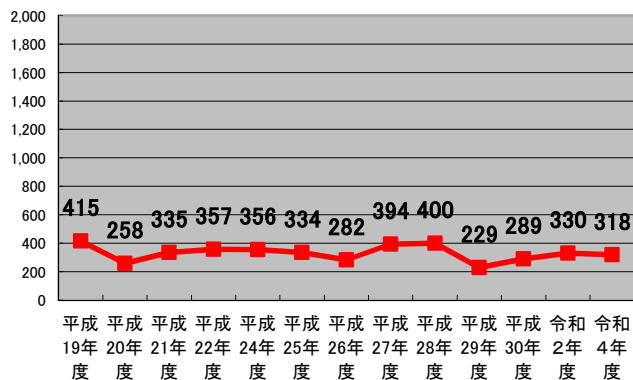


3月期通行量調査地点別歩行者通行量の推移

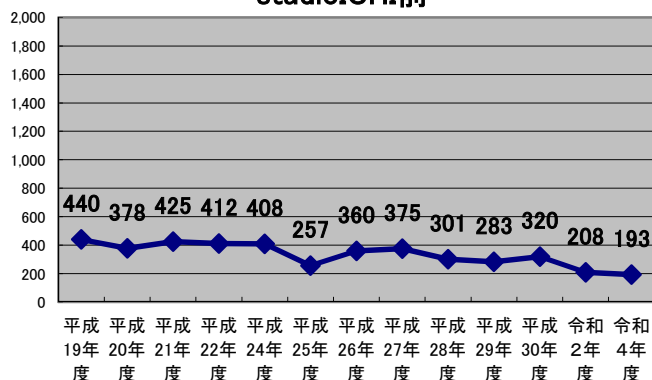
	末広通り	銀座通り	奄美本通り	末広通り	中央通り	奄美本通り	銀座通り	中央通り	末広通り	奄美本通り	中央通り	銀座通り	
	①	②	③	④	⑤	⑥	⑦	⑧	⑨	⑩	⑪	⑫	合計
	来夢来人前	アトリエリマ前 studioIchi前	丸親前	ヘアサロンサカエ前	のせ前	あまくま整骨院前	全労済前	中央電化前	セプト前	全日食前 ま～さん市場前	ねこので前 旧元野ビル前	野口洋品店前	
平成19年度	415	440	964	269	1,284	950	533	281	772	1,856	1,411	731	9,906
平成20年度	258	378	911	309	1,185	797	367	207	721	1,531	1,051	603	8,318
平成21年度	335	425	845	610	1,049	861	357	295	1,127	1,968	1,132	592	9,596
平成22年度	357	412	801	520	1,072	802	506	266	1,125	1,452	1,385	704	9,402
平成24年度	356	408	692	411	1,343	928	378	315	842	1,330	1,047	631	8,681
平成25年度	334	257	509	326	1,138	572	284	228	420	658	853	597	6,176
平成26年度	282	360	640	173	1,451	599	209	270	435	627	923	587	6,556
平成27年度	394	375	521	172	1,071	546	241	224	665	985	613	409	6,216
平成28年度	400	301	544	189	1,174	751	229	320	822	1,248	801	603	7,382
平成29年度	229	283	477	264	1,047	454	448	273	494	757	871	497	6,094
平成30年度	289	320	567	389	1,157	578	259	248	809	1,154	849	394	7,013
令和2年度	330	208	436	257	820	574	198	238	692	832	759	281	5,625
令和4年度	318	193	580	375	1,040	711	311	274	306	1,070	734	262	6,174

3月期調査地別推移グラフ (①来夢来人前～⑥あまくま整骨院前)

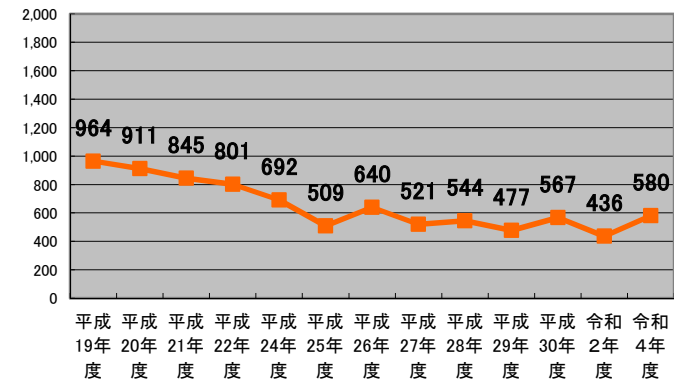
① 来夢来人前



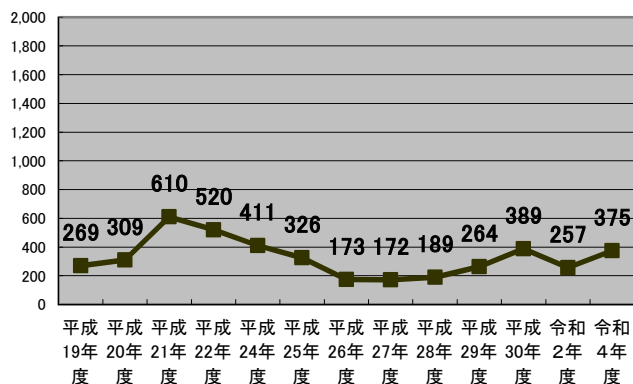
② アトリエリマ前 studioICHI前



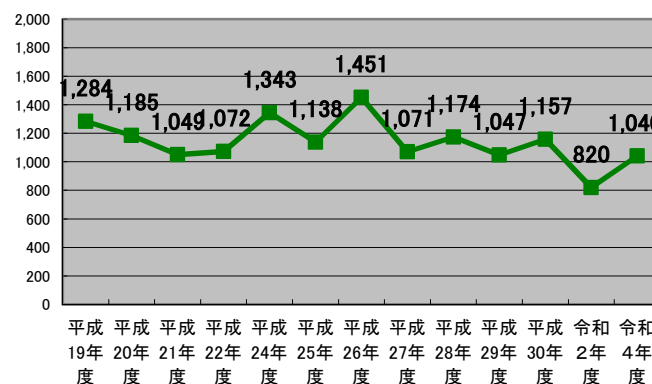
③ 丸親前



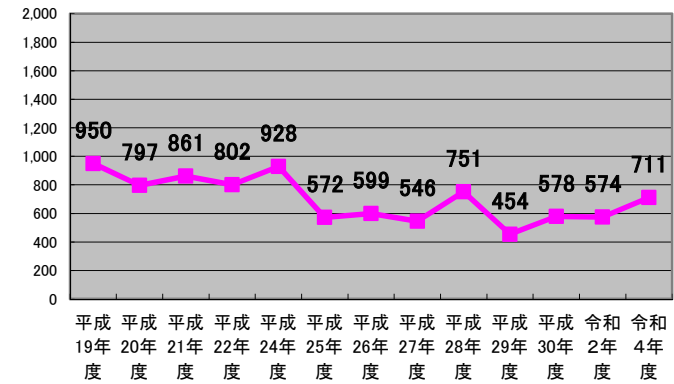
④ ヘアーサロンサカエ前



⑤ のせ前



⑥ あまくま整骨院前



3月期調査地別推移グラフ (⑦全労災前～⑫野口洋品店前)

