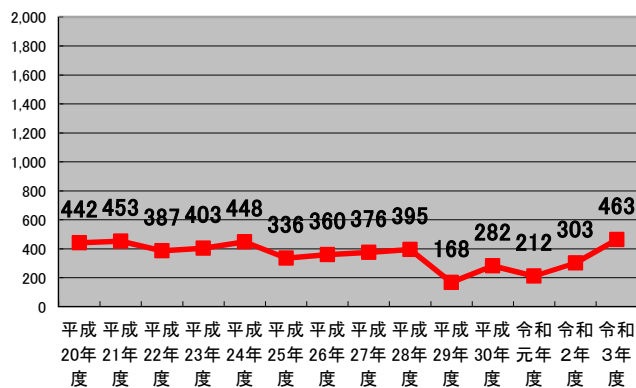


通行量調査地点別推移（12月期・日曜日）

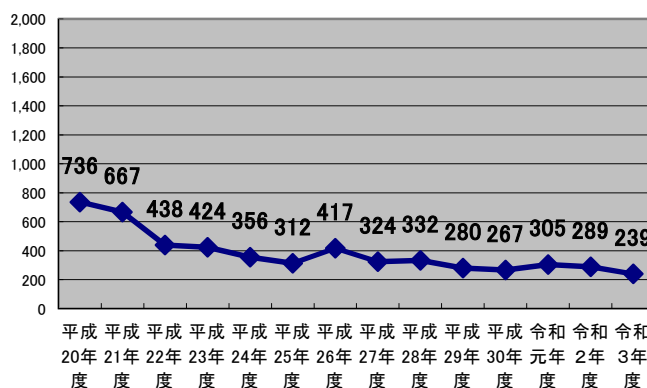
	末広通り	銀座通り	奄美本通り	末広通り	中央通り	奄美本通り	銀座通り	中央通り	末広通り	奄美本通り	中央通り	銀座通り	
	①	②	③	④	⑤	⑥	⑦	⑧	⑨	⑩	⑪	⑫	合計
	来夢来人前	studioIchi前	丸親前	ヘアースalonサカエ前	のせ前	あまくま整骨院前	全労済前	中央電化前	セプト前	全日食前	ねこのて前	野口洋品店前	
平成20年度	442	736	1,223	704	1,970	1,670	1,540	402	2,431	2,900	2,592	2,089	18,699
平成21年度	453	667	1,170	455	1,536	1,036	666	349	1,990	2,696	2,210	1,600	14,828
平成22年度	387	438	924	419	1,697	1,045	732	301	1,450	2,184	2,066	1,036	12,679
平成23年度	403	424	1,090	329	1,736	1,031	463	327	1,246	2,164	1,773	843	11,829
平成24年度	448	356	946	577	1,526	947	748	455	1,102	1,857	2,082	753	11,797
平成25年度	336	312	583	267	1,322	1,003	517	211	959	1,589	997	702	8,798
平成26年度	360	417	759	257	1,904	801	703	239	1,228	1,116	1,508	808	10,100
平成27年度	376	324	692	242	1,488	831	314	197	1,064	1,340	1,387	479	8,734
平成28年度	395	332	739	287	1,456	567	187	311	864	2,021	1,327	601	9,087
平成29年度	168	280	593	254	1,479	695	153	307	595	1,685	1,122	549	7,880
平成30年度	282	267	719	221	1,311	706	242	230	777	1,543	1,227	442	7,967
令和元年度	212	305	715	357	1,213	579	238	215	908	1,554	1,284	393	7,973
令和2年度	303	289	677	696	1,251	728	177	251	663	1,522	1,915	390	8,862
令和3年度	463	239	620	354	955	575	150	232	778	1,539	960	391	7,256

12月期調査地別推移グラフ (①来夢来人前～⑥あまくま整骨院前)

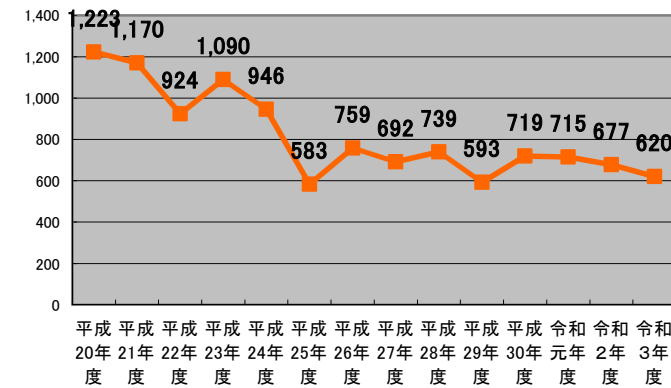
① 来夢来人前



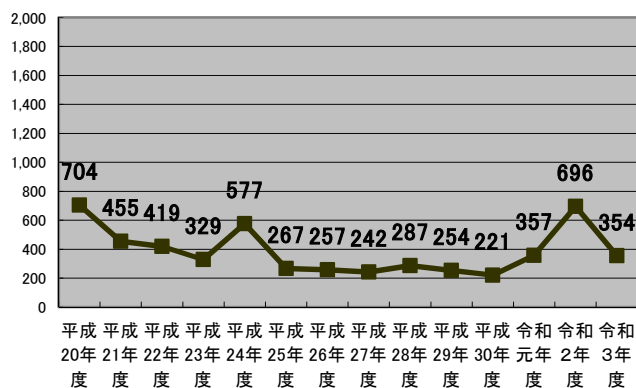
② studioICHI前



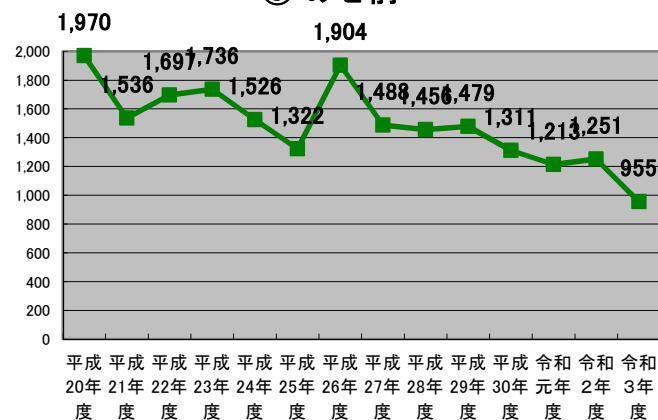
③ 丸親前



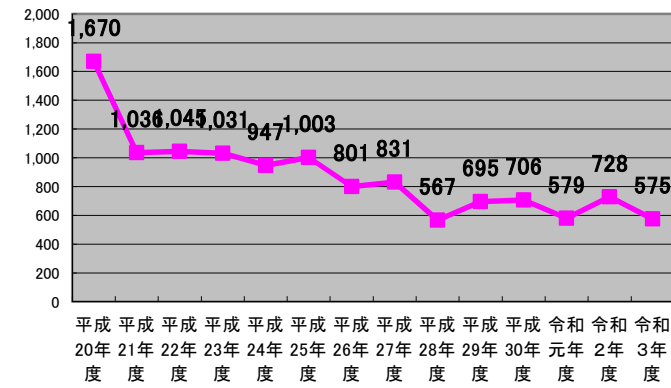
④ ヘアサロンサカエ前



⑤ のせ前



⑥ あまくま整骨院前



12月期調査地別推移グラフ (⑦全労災前～⑫野口洋品店前)

