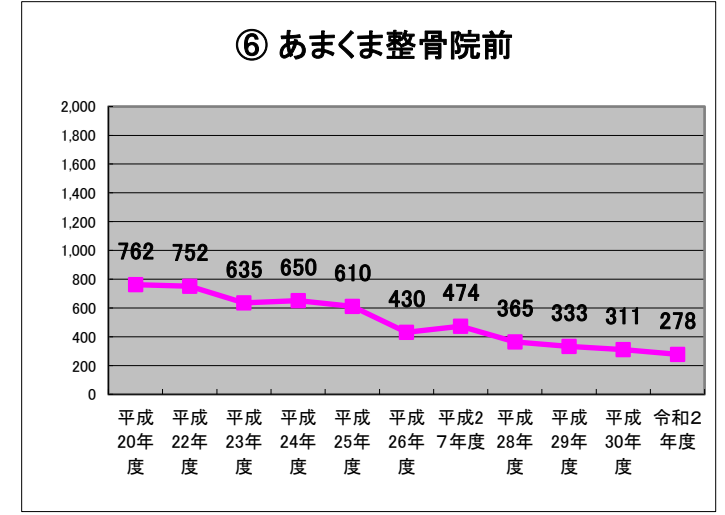
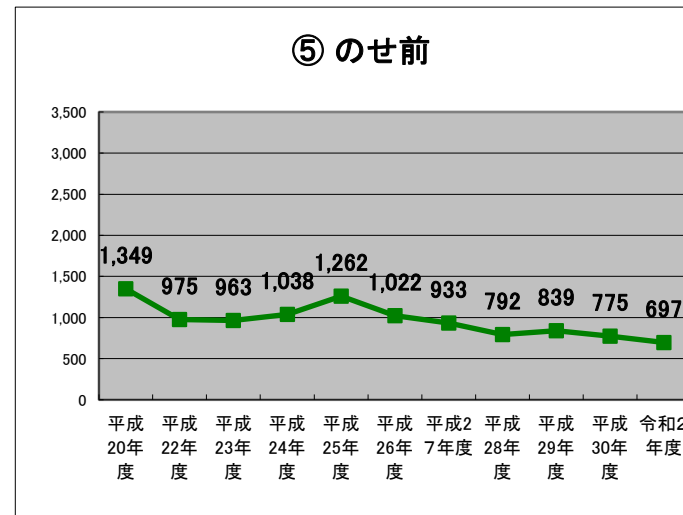
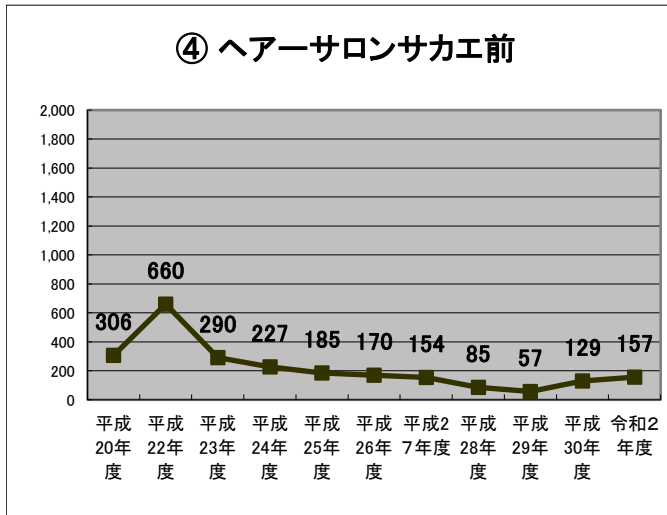
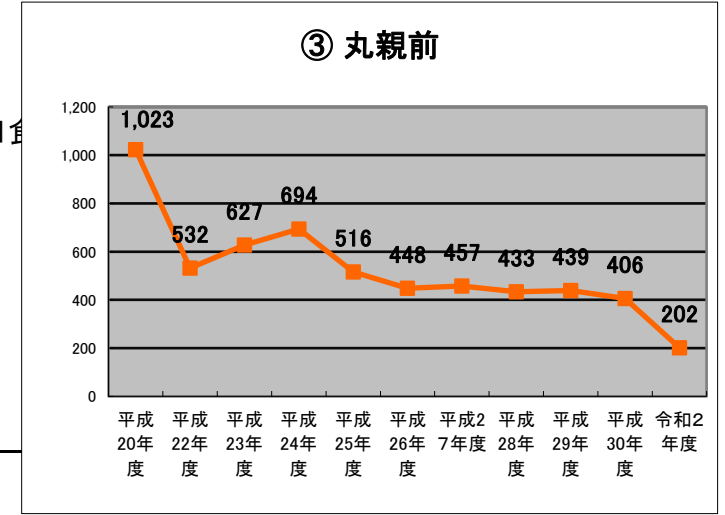
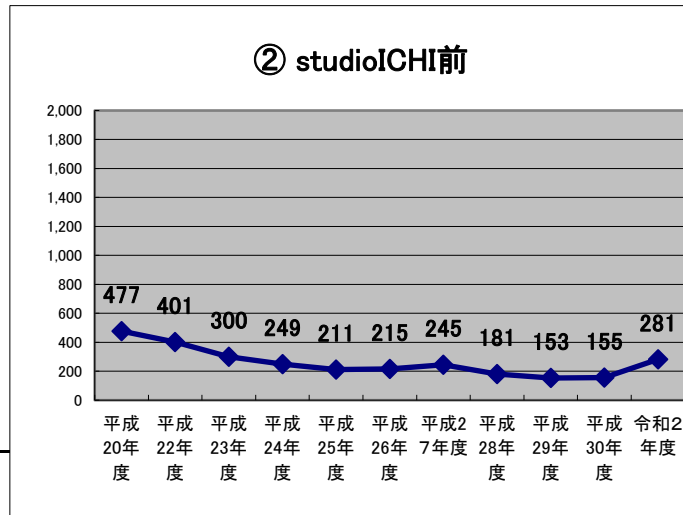
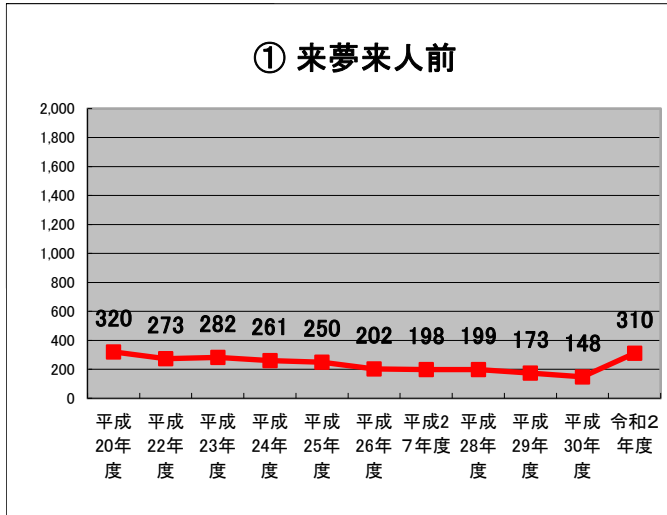


通行量調査地点別歩行者通行量の推移(8月期)

	末広通り	銀座通り	奄美本通り	末広通り	中央通り	奄美本通り	銀座通り	中央通り	末広通り	奄美本通り	中央通り	銀座通り	
	①	②	③	④	⑤	⑥	⑦	⑧	⑨	⑩	⑪	⑫	合計
	来夢来人前	studioI CHI前	丸親前	ヘアースロンサカエ前	のせ前	あまくま整骨院前	全労済前	中央電化前	セプト前	全日食前	ねこのて前	野口洋品店前	
平成20年度	320	477	1,023	306	1,349	762	375	221	1,035	1,911	1,051	593	9,423
平成22年度	273	401	532	660	975	752	334	207	795	1,379	932	465	7,705
平成23年度	282	300	627	290	963	635	349	359	812	1,080	837	383	6,917
平成24年度	261	249	694	227	1,038	650	268	214	522	1,010	1,084	460	6,677
平成25年度	250	211	516	185	1,262	610	195	169	547	847	656	380	5,828
平成26年度	202	215	448	170	1,022	430	209	164	587	659	680	412	5,198
平成27年度	198	245	457	154	933	474	398	186	455	716	648	458	5,322
平成28年度	199	181	433	85	792	365	83	168	520	684	596	298	4,404
平成29年度	173	153	439	57	839	333	97	170	364	651	568	290	4,134
平成30年度	148	155	406	129	775	311	127	280	462	701	713	221	4,428
令和2年度	310	281	202	157	697	278	89	186	344	606	520	155	3,825

8月期調査地別推移グラフ (①来夢来人前～⑥あまくま整骨院前)



8月期調査地別推移グラフ

(⑦全労災前～⑫野口洋品店前)

