

# 平成18年度当初予算の特徴

奄美市財政課作成

## 【総括】

1. 国の方針について  
「2010年代初頭における基礎的財政収支黒字化」及び「小さくて効率的な政府」の実現  
「三位一体の改革」の推進 国庫補助・負担金について平成18年度までに4兆円を上回る廃止・縮減  
税源移譲 おおむね3兆円規模(平成18年度は「所得譲与税」により措置)  
地方財源不足額(1兆円) 基本的に国・地方2分の1を負担(平成18年度は臨時財政対策債により措置)
2. 国の地方財政計画について  
18年度国の地方財政計画の伸び率は0.7%の減(17年度は 1.1%)  
地方交付税は、普通交付税、特別交付税とも5.9%の減(17年度+0.1%)  
地方債計画は、普通会計ベースで、11.8%の減(17年度は 13.3%)  
臨時財政対策債については、9.8%の減(17年度 23.1%)  
辺地・過疎債は、1.9%の減(17年度 2.0%)  
合併特例債は、13.6%の減(17年度+100%)
3. 国の三位一体改革の影響について
  - (1) 国庫補助・負担金の削減額(試算)  
16年度削減額 約3億9,300万円, 17年度削減額 約5億3,800万円  
18年度削減見込額 6億7,800万円
  - (2) 税源移譲額(試算)
    - ・普通交付税の基準財政需要額への算入  
16年度算入額 約3億1,300万円, 17年度算入額 約3億2,700万円  
18年度算入見込額 3億8,300万円
    - ・所得譲与税による補てん(所得譲与税 所得税を減額して近い将来地方税に移譲する趣旨)  
16年度所得譲与税額 8,686万4,000円, 17年度所得譲与税額 1億8,250万2,000円  
18年度算入所得譲与税見込額 2億9,482万7,000円
4. 18年度当初予算編成について  
平成18年度予算は、奄美市として初めての年間予算であり、「地域格差の解消」、「均衡あるまちづくり」を心がけ、「市民との協働のまちづくり」を目指した予算編成とした。  
さらに、合併初年度にあたり、合併協議会での決定事項を可能な限り予算に反映させ、早期の一体感の醸成を図り、「合併してよかった」と思われる予算編成に心がけた。  
奄美市として、旧市町村の諸課題に対応するために、昨年12月より旧市町村の枠組みで平成18年度予算編成作業を進めてきたが、14億7,708万円の財源不足ということになった。  
財源不足解消のため、旧名瀬市は地域振興基金から 7億1,605万4千円、旧笠利町は地域活性化基金から 4億2,890万1千円の繰入れで対応  
旧住用村は繰入れする基金がないため、合併協定で奄美市に移行した減債基金から、2億3,212万5千円、合併による特別交付税措置分として、1億円を増額計上することで対応
5. 18年度奄美市当初予算について  
平成18年度一般会計当初予算総額は、314億1,988万8千円となり、合併前の旧名瀬市・住用村・笠利町の平成17年度一般会計当初予算の合計額、282億3,488万円に対し11.3%の増 金額で、31億8,500万8千円の増額となった。  
13の特別会計総額は、191億9,059万1,000円で、対前年度6.3%の増、11億4,366万5,000円の増額。  
企業会計である水道事業会計の総額は、12億3,052万3,000円で、対前年度22.9%の減、3億6,635万8,000円の減額。  
平成18年度の一般会計及び13の特別会計並びに水道事業会計を合計した総額は、518億4,100万2,000円となり、対前年度8.3%増、39億6,231万5,000円の増額。  
一般会計の増額の主な要因は、合併に伴うものとして、合併まちづくり基金に、18億5千万円、旧市町村間を光ケーブルで結ぶ地域イントラネット事業に、約4億6,800万円、旧住用村・笠利町に係る児童扶養手当及び生活保護関係経費(旧町村は、県で実施していた)に、約5億300万円を計上  
制度改正に伴うものとして、児童手当関係経費(支給年齢小3 小6)で、約7,700万円、地域包括支援センター関係経費に、約1億1,100万円を計上  
地域づくり・街づくりの推進策として、新たに地域ブランド確立推進事業費として、1,446万7千円を計上

投資的経費は総額で、50億1,001万9,000円、対前年度11.1%増、5億226万8,000円の増額。  
主な要因は、合併に伴い実施する地域イントラネット整備事業に、約4億6,800万円(新規)、佐仁小学校建築事業に、約3億2,600万円、伊津部小学校屋外プール建築事業に、約9,300万円など、合併に伴う地域格差の解消や教育環境の整備、さらに雇用確保対策等への重点的な予算配分とした。  
扶助費総額は、69億6,346万5,000円、対前年度16.3%の増、10億147万4,000円の増額となり、全歳出予算の22.2%と最多の構成比を占めている。  
公債費は、42億6,518万8,000円、対前年度0.6%の減、2,432万5,000円の減額。  
人件費は、54億4,816万8,000円、対前年度3.9%の減、2億2,358万円の減額。

## 特別会計

奄美市国民健康保険事業会計総額は、58億9,440万1,000円、対前年度12.4%の増、6億4,918万8千円の増額。  
奄美市国民健康保険直営診療施設勘定特別会計総額は、4億33万4,000円、対前年度4.7%の増、1,808万4,000円の増額。  
奄美市老人保健医療特別会計総額は、54億9,822万5,000円、対前年度2.5%の増、1億3,625万7,000円の増額。  
奄美市介護保険事業特別会計総額は、42億3,283万2,000円、対前年度7.0%増、2億7,674万3,000円の増額。  
奄美市訪問看護特別会計総額は、2,686万6,000円、対前年度7.2%増、179万2,000円の増額。  
奄美市笠寿園特別会計総額は、2億1,699万5,000円、対前年度5.7%の減、1,300万7,000円の減額。  
奄美市公共下水道事業特別会計総額は、18億5,989万2,000円、対前年度3.6%の減、6,922万6,000円の減額。  
奄美市農業集落排水事業特別会計総額は、6億2,153万7,000円、対前年度42.5%の増、1億8,520万8,000円の増額。  
奄美市公共用地先行取得事業特別会計総額は、3,998万円、対前年度1.9%の減、76万9,000円の減額。  
奄美市ふるさと創生人材育成資金特別会計総額は、3,501万7,000円、対前年度41.8%増、1,031万7,000円の増額。  
奄美市と畜場特別会計総額は、604万9,000円、対前年度0.4%の減、2万3,000円の減額。  
奄美市交通災害共済特別会計総額は、886万8,000円、対前年度26.5%増、185万6,000円の増額。  
奄美市簡易水道事業特別会計総額は、3億4,959万5,000円、対前年度20.7%の増、6,005万8,000円の増額。

## 企業会計

奄美市水道事業会計総額は、12億3,052万3,000円、対前年度22.9%の減、3億6,635万8千円の減額。

# 平成18年度 各会計当初予算

単位:千円

会 計 名	17 年 度 予 算				18 年 度 予 算				増 減	比 率	備 考	
	奄 美 市	旧 名 瀬 市	旧 住 用 村	旧 笠 利 町	奄 美 市	旧 名 瀬 市	旧 住 用 村	旧 笠 利 町				
一 般	28,234,880	20,692,963	2,444,444	5,097,473	31,419,888	24,115,841	2,371,385	4,932,662	3,185,008	11.3		
特 別 会 計	国 民 健 康 保 険 事 業	5,245,213	4,104,459	229,801	910,953	5,894,401	4,702,600	227,153	964,648	649,188	12.4	H18には繰上 充用金 250,922を含む
	国 民 健 康 保 険 定 額 外 給 付 事 業	382,250		81,142	301,108	400,334		88,757	311,577	18,084	4.7	
	老 人 保 健 医 療	5,361,968	4,056,283	244,835	1,060,850	5,498,225	4,130,138	268,509	1,099,578	136,257	2.5	
	介 護 保 険 事 業	3,956,089	3,095,976	210,968	649,145	4,232,832	3,338,868	230,519	663,445	276,743	7.0	
	訪 問 看 護	25,074			25,074	26,866			26,866	1,792	7.2	
	笠 利 園	230,002			230,002	216,995			216,995	13,007	5.7	
	公 共 下 水 道 事 業	1,929,118	1,782,452		146,666	1,859,892	1,710,628		149,264	69,226	3.6	
	農 業 集 落 排 水 事 業	436,329	199,023	6,548	230,758	621,537	313,580	10,779	297,178	185,208	42.5	
	公 共 用 地 先 行 取 得	40,749	40,749			39,980	39,980			769	1.9	
	ふ る さ と 創 生 金	24,700	24,700			35,017	35,017			10,317	41.8	
	と 畜 場	6,072	6,072			6,049	6,049			23	0.4	
	交 通 災 害 共 済	7,012	7,012			8,868	8,868			1,856	26.5	
	簡 易 水 道 事 業	289,537		68,874	220,663	349,595		65,470	284,125	60,058	20.7	
	木 工 工 芸 セ ン タ ー	25,664		25,664		0				25,664	100.0	廃止
	港 湾 事 業	4,158		4,158		0				4,158	100.0	廃止
	国 民 宿 舎	64,477			64,477	0				64,477	100.0	廃止
辺 留 へ き 地 出 張 診 療 所	18,514			18,514	0				18,514	100.0	廃止	
特 別 会 計 合 計	18,046,926	13,316,726	871,990	3,858,210	19,190,591	14,285,728	891,187	4,013,676	1,143,665	6.3		
一 般 ・ 特 別 会 計 合 計	46,281,806	34,009,689	3,316,434	8,955,683	50,610,479	38,401,569	3,262,572	8,946,338	4,328,673	9.4		

会 計 名	繰出会計	17 年 度 予 算				18 年 度 予 算				増 減	比 率	備 考	
		奄 美 市	旧 名 瀬 市	旧 住 用 村	旧 笠 利 町	奄 美 市	旧 名 瀬 市	旧 住 用 村	旧 笠 利 町				
繰 入 金	国民健康保険事業	一般会計	750,758	599,538	29,373	121,847	673,583	524,387	41,161	108,035	77,175	10.3	
	国民健康保険	一般会計	25,672		5,672	20,000	26,324		6,324	20,000	652	2.5	
	直営診療施設勘定	国保会計	7,050		7,050		6,000				1,050	14.9	
	老人保健医療	一般会計	386,113	296,686	10,900	78,527	435,952	324,700	22,621	88,631	49,839	12.9	
	介護保険事業	一般会計	578,029	427,234	33,811	116,984	683,138	514,872	55,103	113,163	105,109	18.2	
	訪問看護	一般会計	1			1	1			1	0	0.0	
	笠 寿 園	一般会計	1			1	1			1	0	0.0	
	公共下水道事業	一般会計	748,238	692,553		55,685	731,367	676,173		55,194	16,871	2.3	
	農業集落排水事業	一般会計	73,862	39,564	3,920	30,378	98,768	52,877	7,800	38,091	24,906	33.7	
	公共用地先行取得	一般会計	40,749	40,749			39,980	39,980			769	1.9	
	と 畜 場	一般会計	3,154	3,154			3,129	3,129			25	0.8	
	簡易水道事業	一般会計	63,344		23,597	39,747	60,104		24,180	35,924	3,240	5.1	
		下水道会計					286				286	皆 増	検針手数料
		農排会計					72				72	皆 増	検針手数料
	水道事業簡易水道分	一般会計	3,919	3,919			3,919	3,919			0	0.0	企業会計
	水道事業水源開発分	一般会計	105,687	105,687			102,451	102,451			3,236	3.1	企業会計
木工工芸センター	一般会計	10,120		10,120		0				10,120	100.0	廃止	
港湾事業	一般会計					0				0		廃止	
国民宿舎	一般会計	10,000			10,000	0				10,000	100.0	廃止	
辺留へき地出張診療所	一般会計	1,000			1,000	0				1,000	100.0	廃止	
繰 出 金 合 計		2,807,697	2,209,084	124,443	474,170	2,865,075	2,242,488	157,189	459,040	57,378	2.0		
一般・特別会計 純 計		43,583,715	31,910,211	3,191,991	8,481,513	47,851,774	36,265,451	3,105,383	8,487,298	4,268,059	9.8		

単位 千円

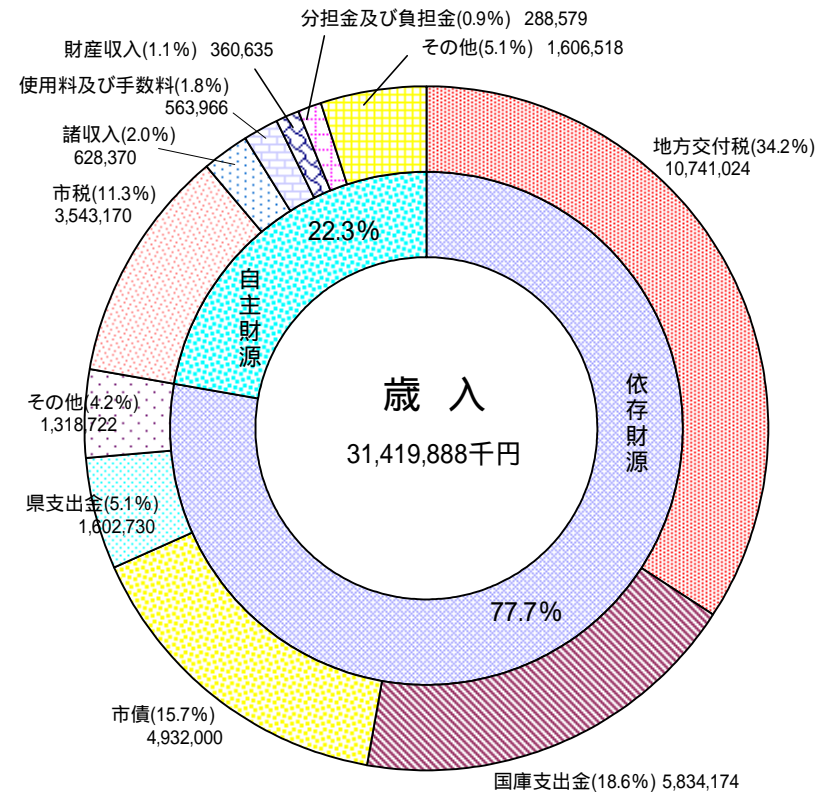
会 計 名	17 年 度 予 算	18 年 度 予 算	増 減	比 率	
水 道 事 業	収益的収入	916,875	909,388	7,487	0.8
	収益的支出	890,404	868,955	21,449	2.4
	資本的収入	216,947	73,097	143,850	66.3
	資本的支出	680,006	321,135	358,871	52.8
	企業会計 +	1,596,881	1,230,523	366,358	22.9

一般+特別+企業の純計	45,070,990	33,397,486	3,191,991	8,481,513	48,975,927	37,389,604	3,105,383	8,487,298	3,904,937	8.7
一般+特別+企業の合計	47,878,687	35,606,570	3,316,434	8,955,683	51,841,002	39,632,092	3,262,572	8,946,338	3,962,315	8.3

歳入概要分析

単位：(千円)

歳入区分	平成18年度(当初)		平成17年度(当初)		対前年度比較		
	総額	構成比%	総額	構成比%	差額	伸率(%)	
自主財源	市 税	3,543,170	11.3%	3,555,484	12.6%	12,314	0.35
	分担金及び負担金	288,579	0.9%	272,509	1.0%	16,070	5.90
	使用料及び手数料	563,966	1.8%	602,508	2.1%	38,542	6.40
	財産収入	360,635	1.1%	294,562	1.0%	66,073	22.43
	繰入金	1,436,517	4.6%	790,037	2.8%	646,480	81.83
	繰越金	170,000	0.5%	150,001	0.5%	19,999	13.33
	諸収入	628,370	2.0%	647,985	2.3%	19,615	3.03
	寄付金	1	0.0%	3	0.0%	2	66.67
計	6,991,238	22.3%	6,313,089	22.4%	678,149	10.74	
依存財源	地方譲与税	556,771	1.8%	431,201	1.5%	125,570	29.12
	利子割交付金	31,177	0.1%	38,685	0.1%	7,508	19.41
	配当割交付金	3,703	0.0%	7,101	0.0%	3,398	47.85
	株式譲渡割交付金	3,587	0.0%	3,606	0.0%	19	0.53
	地方消費税交付金	465,254	1.5%	500,296	1.8%	35,042	7.00
	ゴルフ場利用税交付金	14,007	0.0%	17,285	0.1%	3,278	18.96
	自動車取得税交付金	71,113	0.2%	62,467	0.2%	8,646	13.84
	地方特例交付金	163,960	0.5%	128,451	0.5%	35,509	27.64
	地方交付税	10,741,024	34.2%	10,874,126	38.5%	133,102	1.22
	交通安全対策特別交付金	9,150	0.0%	8,950	0.0%	200	2.23
	国庫支出金	5,834,174	18.6%	5,366,532	19.0%	467,642	8.71
	県支出金	1,602,730	5.1%	2,030,691	7.2%	427,961	21.07
	地方債	4,932,000	15.7%	2,452,400	8.7%	2,479,600	101.11
	計	24,428,650	77.7%	21,921,791	77.6%	2,506,859	11.44
歳入総額	31,419,888	100.0%	28,234,880	100.0%	3,185,008	11.28	



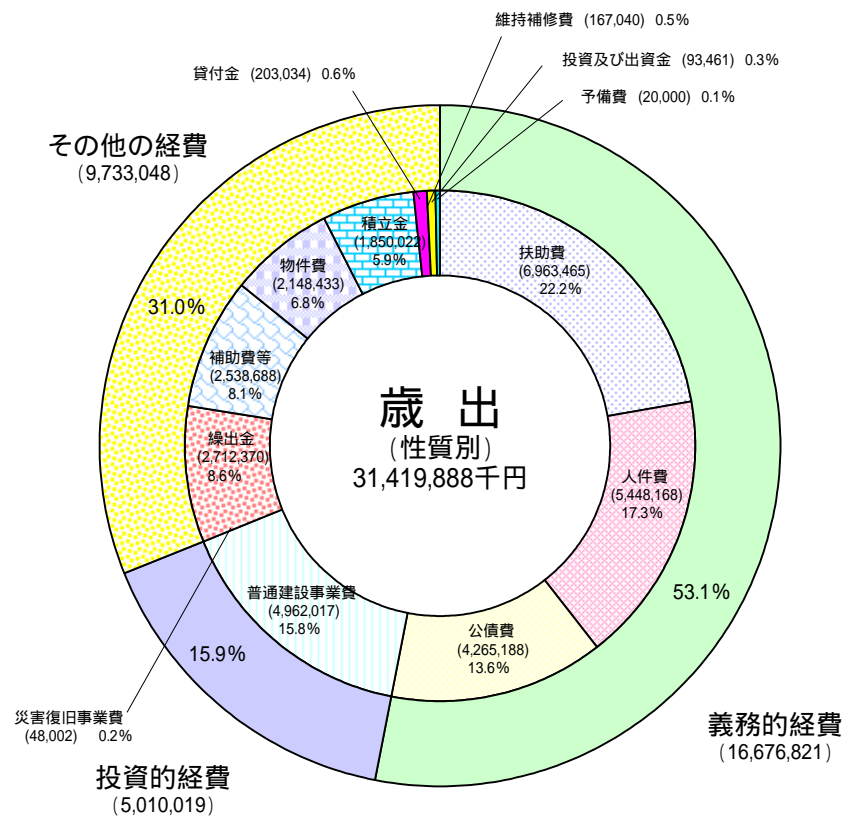
単位:千円

注:構成比%は、四捨五入の関係で計の数値が合わない場合があります。

歳出概要分析

単位：(千円)

歳出区分		平成18年度(当初)		平成17年度(当初)		対前年度比較	
		総額	構成比%	総額	構成比%	差額	伸率(%)
義務的経費	人件費	5,448,168	17.3%	5,671,748	20.1%	223,580	3.94
	扶助費	6,963,465	22.2%	5,961,991	21.1%	1,001,474	16.80
	公債費	4,265,188	13.6%	4,289,513	15.2%	24,325	0.57
	計	16,676,821	53.1%	15,923,252	56.4%	753,569	4.73
投資的経費	普通建設事業	4,962,017	15.8%	4,473,519	15.8%	488,498	10.92
	災害復旧事業	48,002	0.2%	34,232	0.1%	13,770	40.23
	計	5,010,019	15.9%	4,507,751	16.0%	502,268	11.14
その他の経費	積立金	1,850,022	5.9%	30,343	0.1%	1,819,679	5,997.03
	投資及び出資金	93,461	0.3%	94,384	0.3%	923	0.98
	物件費	2,148,433	6.8%	2,483,410	8.8%	334,977	13.49
	維持補修費	167,040	0.5%	177,102	0.6%	10,062	5.68
	補助費等	2,538,688	8.1%	2,128,810	7.5%	409,878	19.25
	貸付金	203,034	0.6%	209,033	0.7%	5,999	2.87
	繰出金	2,712,370	8.6%	2,649,795	9.4%	62,575	2.36
	予備費	20,000	0.1%	31,000	0.1%	11,000	35.48
	計	9,733,048	31.0%	7,803,877	27.6%	1,929,171	24.72
歳出総額	31,419,888	100.0%	28,234,880	100.0%	3,185,008	11.28	



単位：千円

注：構成比%は、四捨五入の関係で計の数値が合わない場合があります。

## 18年度奄美市一般会計当初予算の状況

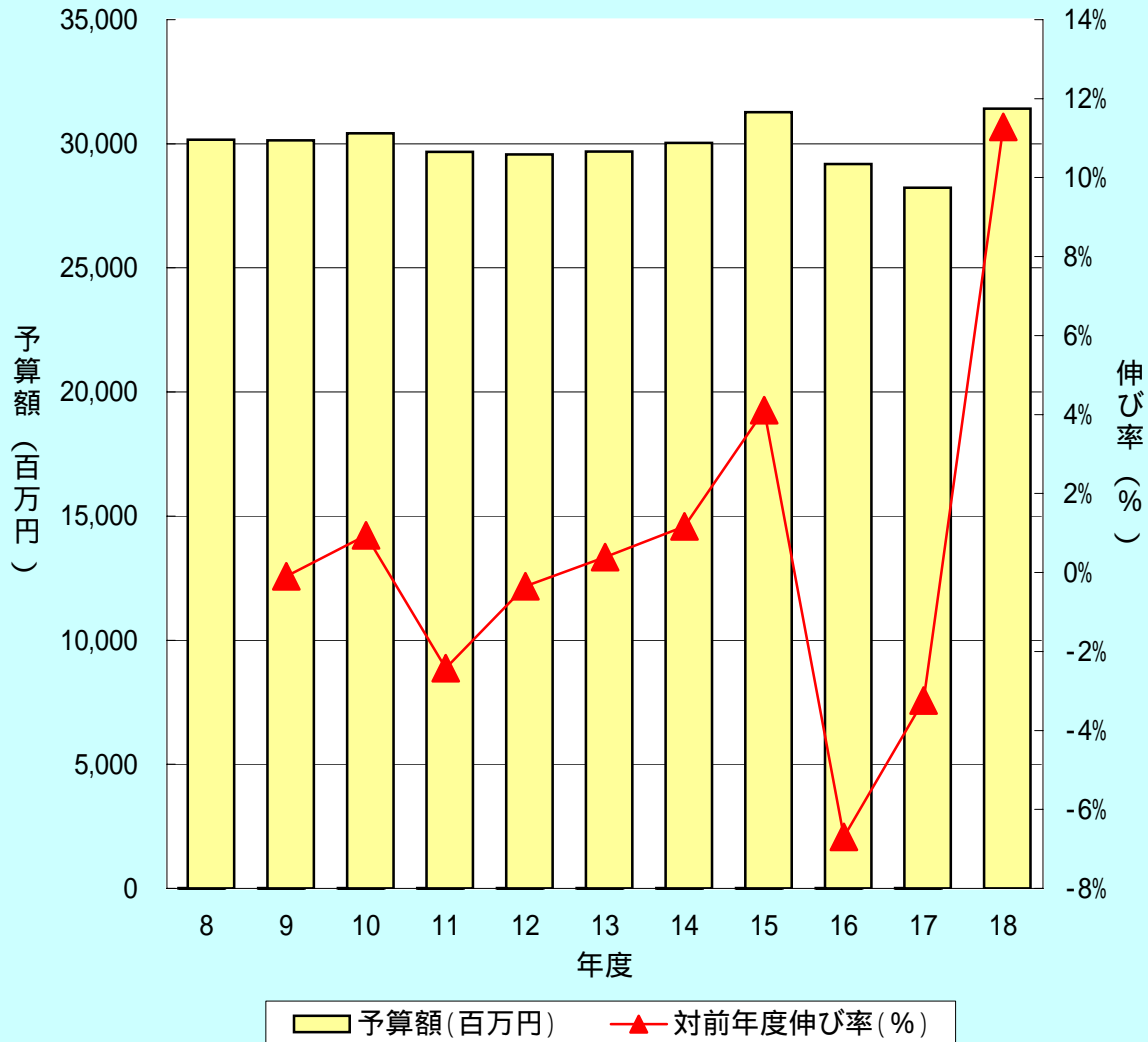
(単位:千円 %)

項 目	奄美市全体	旧名瀬市 (本庁)	旧住用村 (総合支所)	旧笠利町 (総合支所)
17年度3市町村一般会計 合計	28,234,880	20,692,963	2,444,444	5,097,473
18年度奄美市一般会計当初予算	31,419,888	24,115,841	2,371,385	4,932,662
伸び率	11.28	16.54	2.99	3.23
合併街づくり基金を控除	1,850,000	1,850,000	0	0
控除後予算額	29,569,888	22,265,841	2,371,385	4,932,662
伸び率	4.73	7.60	2.99	3.23
共通経費を控除	0	423,237	135,806	287,431
控除後予算額	29,569,888	21,842,604	2,507,191	5,220,093
伸び率	4.73	5.56	2.57	2.41
生活保護費を控除	0	476,273	129,468	346,805
控除後予算額	29,569,888	21,366,331	2,636,659	5,566,898
伸び率	4.73	3.25	7.86	9.21

対前年度11.3%増、31億8,500万8,000円増の主な要因

生活保護費5億4,500万増 児童扶養手当7,700万円増 普通建設4億8,800万円増  
 合併特例基金(合併街づくり基金)18億5,000万円増

一般会計予算規模の推移(平成8年度から)



年度	奄美市	伸び率	旧名瀬市	伸び率	旧住用村	伸び率	旧笠利町	伸び率
8	30,162,000		21,501,063		3,452,323		5,208,614	
9	30,132,499	-0.1%	20,637,467	-4.0%	3,676,716	6.5%	5,818,316	11.7%
10	30,415,941	0.9%	20,688,043	0.2%	3,604,544	-2.0%	6,123,354	5.2%
11	29,678,620	-2.4%	20,114,265	-2.8%	4,003,460	11.1%	5,560,895	-9.2%
12	29,575,458	-0.3%	19,686,495	-2.1%	4,261,691	6.5%	5,627,272	1.2%
13	29,691,836	0.4%	20,386,410	3.6%	3,634,964	-14.7%	5,670,462	0.8%
14	30,038,724	1.2%	21,498,115	5.5%	3,080,659	-15.2%	5,459,950	-3.7%
15	31,274,175	4.1%	23,163,100	7.7%	3,078,374	-0.1%	5,032,701	-7.8%
16	29,180,645	-6.7%	22,019,895	-4.9%	2,224,231	-27.7%	4,936,519	-1.9%
17	28,234,880	-3.2%	20,692,963	-6.0%	2,444,444	9.9%	5,097,473	3.3%
18	31,419,888	11.3%	23,692,604	14.5%	2,507,191	2.6%	5,220,093	2.4%

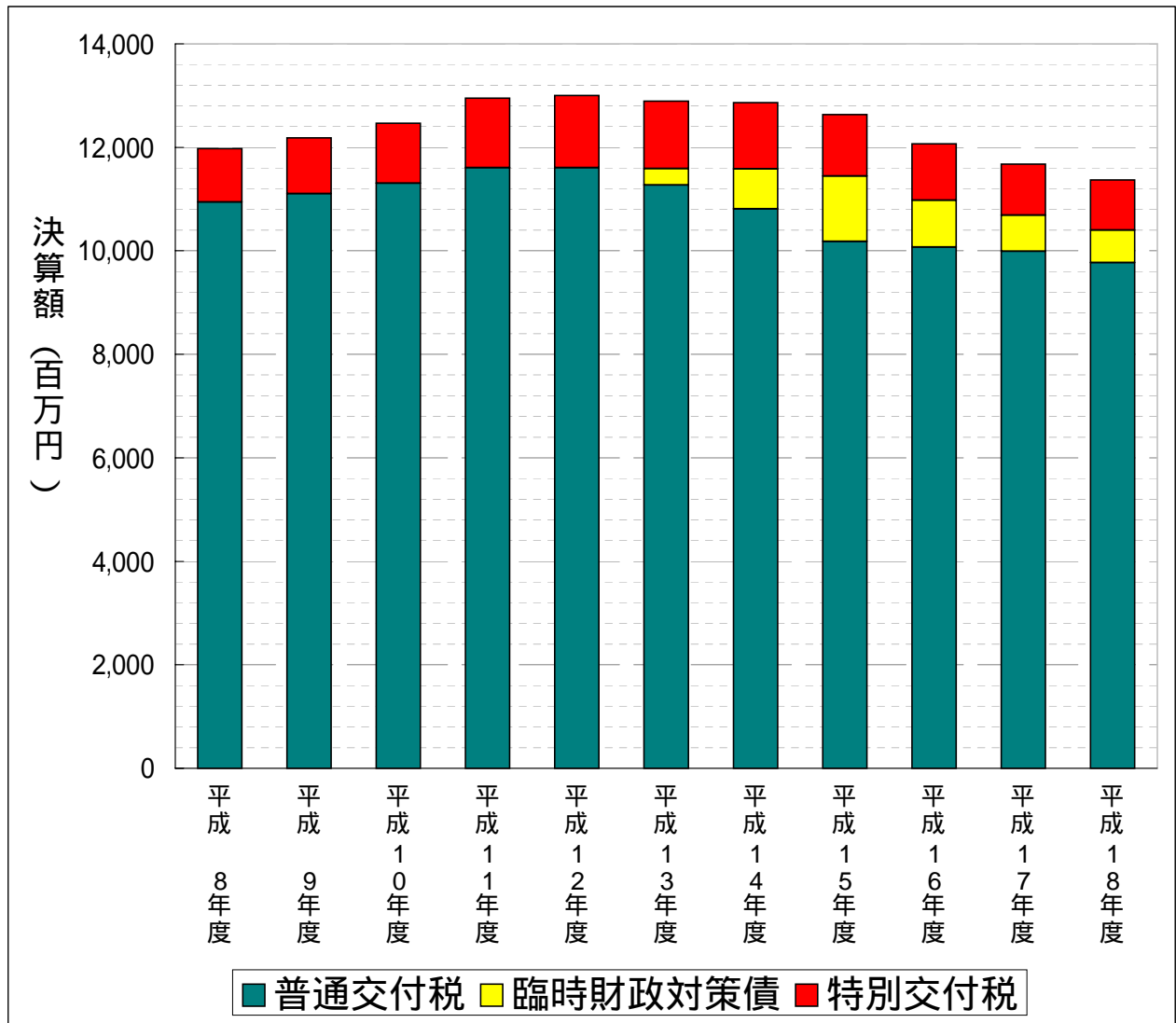
平成17年度以前については、合併前の旧市町村の合計です。

平成18年度旧市町村の予算額は、共通経費分を調整しています。  
平成18年度旧名瀬市の予算額には、合併特例基金1,850,000が含まれています。



地方交付税の推移(過去10年間)

記者会見資料10



奄美市

単位:千円

年度	普通交付税		臨時財政対策債		小計	特別交付税		合計	計参		交付税額	
	決算額	決算額伸比率%	決算額	決算額伸比率%		+	決算額伸比率%		+	+		決算額伸比率%
平成8年度	10,941,502		0		10,941,502		1,034,729		11,976,231		3.4	
平成9年度	11,106,691	1.5	0		11,106,691	1.5	1,075,361	3.9	12,182,052	1.7	2.1	1.7
平成10年度	11,308,516	1.8	0		11,308,516	1.8	1,156,916	7.6	12,465,432	2.3	0.0	2.3
平成11年度	11,607,804	2.6	0		11,607,804	2.6	1,342,066	16.0	12,949,870	3.9	1.6	19.1
平成12年度	11,608,831	0.0	0		11,608,831	0.0	1,390,697	3.6	12,999,528	0.4	0.5	2.6
平成13年度	11,270,838	2.9	316,500		11,587,338	0.2	1,303,304	6.3	12,890,642	0.8	0.4	5.0
平成14年度	10,807,846	4.1	773,900	144.5	11,581,746	0.0	1,281,482	1.7	12,863,228	0.2	1.9	4.0
平成15年度	10,180,989	5.8	1,265,900	63.6	11,446,889	1.2	1,184,342	7.6	12,631,231	1.8	1.5	7.5
平成16年度	10,071,600	1.1	907,800	28.3	10,979,400	4.1	1,087,648	8.2	12,067,048	4.5	1.8	6.5
平成17年度	9,988,963	0.8	699,200	23.0	10,688,163	2.7	987,124	9.2	11,675,287	3.2	1.1	0.1
平成18年度	9,770,907	2.2	629,400	10.0	10,400,307	2.7	970,117	1.7	11,370,424	2.6	0.7	5.9

(注)18年度は予算額

## 平成 1 8 年 度 投 資 的 経 費

総 括

(単位：千円)

事業名	事業費	特 定 財 源				一般財源	事業内容	補助率	起債区分	
		国	県	市債	その他					
普通建設事業	4,962,017	1,817,800	659,881	2,173,800	43,068	267,468				
補助事業	3,434,590	1,526,000	626,097	1,243,100	0	39,393				
内 訳	奄美群島振興 開発事業	2,068,980	1,085,000	247,042	722,500	0				14,438
	一般補助事業	1,365,610	441,000	379,055	520,600	0				24,955
単 独 事 業	1,527,427	291,800	33,784	930,700	43,068	228,075				
内 訳	奄美群島振興 開発事業	88,487	0	0	76,100	5,166				7,221
	一般単独事業	1,438,940	291,800	33,784	854,600	37,902				220,854

災害復旧事業	48,002	25,600	6,502	11,200	0	4,700				
内 訳	補助事業	42,005	25,600	6,502	9,200	0				703
	単 独 事 業	5,997	0	0	2,000	0				3,997

## 平成18年度普通建設事業

## 奄美群島振興開発事業

(単位：千円)

事業名	事業費	特定財源				一般財源	事業内容	補助率	起債区分
		国	県	市債	その他				
基盤整備促進事業 (ホド地区)	34,340		28,730	5,600		10	農道新設工事 延長 = 150m	国 <sup>6/10</sup> ・県 <sup>5/10</sup> 2.4/10	辺地対策
基盤整備促進事業 (宇宿地区)	10,100		7,350	2,700		50	改良舗装 L=150m	国 <sup>6/10</sup> ・県 <sup>1.3/10</sup>	辺地対策
あまみ木工の里づくり事業	18,500		11,100	7,000		400	木工用機械器具購入	県 <sup>6/10</sup>	過疎対策
造林事業(名瀬地区)	3,789		2,026			1,763	保育除伐・複層林改良		
造林事業(住用地区)	8,857		5,484	2,000		1,373	下刈 1.8ha 複層林改良 20ha	県 <sup>6.5/10</sup> ・県 <sup>7/10</sup>	森林総合整備
水土保持林整備事業 (名瀬地区)	48,170		32,755	15,400		15	大儀野線開設工事 延長 = 220m	国 <sup>1/2</sup> ・県 <sup>1.8/10</sup>	辺地対策
喜瀬漁港環境整備事業 (笠利地区)	30,001	15,000		15,000		1	駐車場・遊具施設・植栽	国 <sup>5/10</sup>	過疎対策
地域水産物供給基盤 整備事業(笠利地区)	150,001	135,000		13,500		1,501	北防波堤 L=12.25m	国 <sup>9/10</sup>	一般公共
癒しの島形成事業 (名瀬地区)	303,950		151,975	151,900		75	癒しの体験交流施設建設工事	国 <sup>1/2</sup>	辺地対策
道路改築事業 (山田線)	345,000	207,000		138,000		0	市道山田線道路改築工事	国 <sup>6/10</sup>	辺地対策
道路改築事業 (山間・市線)	200,000	120,000		80,000		0	山間市線道路改築工事 改良延長 = 420m 舗装延長 = 120m	国 <sup>6/10</sup>	一般公共
道路改良事業 (手花部節田線)	156,518	90,000		60,000		6,518	改良舗装 L=615m	国 <sup>6/10</sup>	過疎対策
道路改良事業 (赤木名土盛線)	110,001	66,000		44,000		1	改良舗装 L=380m	国 <sup>6/10</sup>	過疎対策
赤木名工区 公共用地取得事業	5,752		5,752			0	用地・補償 委託事業	県 <sup>10/10</sup>	
港湾改修事業 (知名瀬港)	170,000	153,000		17,000		0	外郭施設延長410m, 道路延長 = 310m, 船揚場3 水域施設46,400㎡, 係留施設 延長 = 318m 防波堤(改良) 延長 = 70m, 護岸防波堤(改良)延長 = 90m	国 <sup>7.5/10</sup> ・国 <sup>9/10</sup> ・国 <sup>9/10</sup>	一般公共

## 平成 1 8 年 度 普 通 建 設 事 業

## 奄美群島振興開発事業

(単位：千円)

事業名	事業費	特定財源				一般財源	事業内容	補助率	起債区分
		国	県	市債	その他				
港湾改修事業 (山間港)	94,000	76,500		16,600		900	道路 延長 = 60m	国 7.5/10	一般公共
							物揚場 (-3.0m) (改) 延長 = 7m	国 7.5/10	
							物揚場 (-2.0m) (改) 延長 = 6m	国 7.5/10	
							船揚場 延長 = 6m	国 7.5/10	
							導流堤 延長 = 53m	国 9/10	
赤木名港改修事業	70,001	52,500		15,700		1,801	護岸工 L=136m	国 7.5/10	一般公共
大熊土地区画 整理事業	40,000	20,000	1,870	18,100		30	出来形確認測量業務委託, 精算・換地計画書 及び実施計画書変更(精算)設計業務委託	国 県 1/2 任意	一般公共
小俣線街路事業	150,000	90,000		60,000		0	道路築造工事 延長 = 74m 家屋調査費 3件, 用地購入費 1,775.8㎡ 建物等移転補償費 1棟	国 6/10	辺地対策
未広・港土地区画 整理事業	120,000	60,000		60,000		0	用地購入費 454㎡	国 1/2	一般公共
補助事業小計	2,068,980	1,085,000	247,042	722,500	0	14,438			

## 平成 1 8 年 度 普 通 建 設 事 業

## 奄美群島振興開発事業

(単位：千円)

事業名	事業費	特 定 財 源				一般財源	事業内容	補助率	起債区分
		国	県	市債	その他				
県営畑地帯総合整備事業負担金(笠利地区)	2,730			1,200	816	714	県負担金(土層改良)		一 般 公 共
中山間地域総合整備事業負担金(笠利地区)	2,550			1,700	600	250	県負担金(敷地内舗装・第2屋仁排水路)		
中山間地域総合整備事業負担金(名瀬地区)	7,875			7,800		75	県負担金		
県営海岸環境(用地区)整備事業負担金	9,909			5,700		4,209	県負担金6,409(護岸・公園整備・トイレ) 県単独事業4,500(上水道)		
県営畑地帯総合整備浦地区事業負担金(笠利地区)	6,300			4,000	1,750	550	県負担金(区画整理)		
県営ため池等整備(用排水施設整備)事業負担金	2,168			1,800		368	県負担金(排水路整備)		
県営樹園地農道網整備事業負担金(名瀬地区)	11,025			11,000		25	県負担金(仲勝地区)		
県営畑総担い手支援型あやまる地区事業負担金	2,100			1,800		300	県負担金(用配水管改修)		
県営地域用水環境整備(須野地区)事業負担金	2,100			1,800		300	県負担金(水質浄化施設・須野ダム周辺環境整備)		
県営かんがい排水事業負担金(笠利地区)	5,250			2,900	2,000	350	県負担金(スプリンクラー設置)		
名瀬港港湾環境整備事業負担金	24,480			24,400		80	県負担金		
名瀬港改修(統合補助)事業負担金	12,000			12,000		0	県負担金		
単独事業小計	88,487	0	0	76,100	5,166	7,221			
計	2,157,467	1,085,000	247,042	798,600	5,166	21,659			

## 平成 1 8 年 度 普 通 建 設 事 業

### 一 般 補 助 事 業

(単位：千円)

事業名	事業費	特 定 財 源				一般財源	事業内容	補助率	起債区分
		国	県	市債	その他				
第3庁舎購入事業 (名瀬地区)	79,767	79,767				0	用地購入 300.2㎡ 建物購入 1棟	国 10/10	/
庁舎改修事業 (名瀬地区)	20,233	20,233				0	議場空調機入替工事, 庁舎増改築等	国 10/10	/
高速インターネット 環境整備事業負担金 (住用地区)	13,000		6,500			6,500	高速インターネット環境整備を行う電気通 信事業者への補助 交換機局舎改修費及び 装置設置	県 5/10	/
地域イントラネット基盤 施設整備事業	468,402	194,453	79,495	193,300		1,154	ネットワーク設計・構築委託, 光ファイ バー工事費, 電算室改修工事費	県 10/10	合 併 特 例 振 興 資 金
地籍調査事業 (名瀬地区)	1,200		900			300	地籍調査自動車購入	県 7.5/10	/
合併処理浄化槽設置 整備事業(笠利地区)	7,080	3,540	1,770			1,770		国 1/2 県 1/4	/
合併処理浄化槽設置 整備事業(住用地区)	3,597	1,798	899			900	合併処理浄化槽整備補助金 5人槽9基 6~7人槽1基	国 5/10 県 2.5/10	/
国道用地等代行買収費 (名瀬地区)	289,491		289,491			0	用地購入費 宅地10筆 建物補償費 1 0人	県 10/10	/
公営住宅整備事業 (西田団地)	69,807	24,044		43,700		2,063	西田団地建設工事 RC 2F 1棟 6戸	国 4.5/10	公 営 住 宅 地 域 再 生
地域住宅交付金事業 (中金久団地)	21,500	4,743		16,700		57	中金久団地解体・設計調査委託	県 4.5/10	公 営 住 宅 振 興 資 金
既設市営住宅ストック 改善事業	20,448	9,769		10,500		179	市営住宅外壁落下防止改修工事 小俣公営 1棟 16戸 平田改良 1棟 20戸	国 4.5/10 国 1/2	公 営 住 宅
佐仁小学校施設整備事業	326,300	87,725		226,600		11,975	建替 1,100㎡	県 5.5/10	義 務 教 振 興 資 金
伊津部小学校屋外プール 建築事業	44,785	14,928		29,800		57		国 1/3	義 務 教 振 興 資 金
計	1,365,610	441,000	379,055	520,600	0	24,955			

## 平成 1 8 年 度 普 通 建 設 事 業

## 一 般 単 独 事 業

(単位：千円)

事業名		特 定 財 源				一般財源	事業内容	補助率	起債区分
		国	県	市債	その他				
公有財産購入事業 (名瀬地区)	79,394					79,394	用地購入 1,302.9㎡		
奄美看護福祉専門学校 建設資金元利補給	32,878					32,878	奄美看護福祉専門学校建設資金元利補給		
電源立地地域対策交付金 事業(住用地区)	5,896	4,800				1,096	住用地区簡易水道施設整備工事		
カーブミラー設置工事 (笠利地区)	878					878			
交通安全対策特別交付金 事業(住用地区)	500				450	50	交通安全施設整備工事		
街灯整備等補助金 (住用地区)	502					502	街灯設置集落等補助金		
電算室自家発電装置 設置工事(名瀬地区)	23,700		23,700			0	電算統合化事業, 自家発電機整備		
屋仁地区移動通信用鉄塔 施設整備事業	29,105			25,400	3,636	69	鉄塔 17m		辺地対策
さとうきび省力化推進 対策事業負担金 (笠利地区)	24,218			12,100		12,118	大島地区本島さとうきび生産対策本部負担金 (デトラッシャ)		過疎対策
畜産基盤再編総合 整備事業負担金 (名瀬地区)	822					822	J A 負担金		
畜産基盤再編総合 整備事業負担金 (笠利地区)	7,361			3,600		3,761	J A 奄美負担金(セリ市場)		過疎対策
営農センター施設 整備事業(笠利地区)	1,050					1,050	公用車購入		
奄美大島南部地域 農業振興支援事業費 (住用地区)	2,217		1,584			633	農畜産物生産施設補助金		
農道・排水路補修工事 (笠利地区)	1,000					1,000			
農村環境改善センター 補修工事	250					250	農村環境改善センター外壁補修工事		
宇宿木棧道補修工事 (笠利地区)	600					600			
緑資源機構分収 造林事業(住用地区)	1,099				1,049	50	造林事業 除伐4.27ha		

## 平成 1 8 年 度 普 通 建 設 事 業

### 一 般 単 独 事 業

(単位：千円)

事業名		特 定 財 源				一般財源	事業内容	補助率	起債区分
		国	県	市債	その他				
緑資源機構分収造林事業(名瀬地区)	1,062				1,061	1	造林事業受託		
喜瀬地区 県単漁港整備事業	5,000		2,500	2,200		300	船上場舗装 400㎡	国 5/10	一般単独
あやまる岬観光公園 基本計画事業	6,000					6,000	基本設計委託		
癒しの島形成事業 備品購入(名瀬地区)	24,185			9,600		14,585	体験交流施設備品購入		辺地対策
まち灯り設置業務 委託(名瀬地区)	200					200	街灯設置業務委託		
急傾斜地崩壊対策 事業負担金	14,900			14,900		0	県負担金(朝仁・小俣地区)		自然災害
交通安全施設 整備工事	8,000					8,000	交通安全施設整備工事		
市道養緑整備工事 (名瀬地区)	1,200					1,200	市道養緑整備工事		
町道舗装事業 (笠利地区)	21,400			19,000		2,400	集落内舗装整備		臨時地方道
村道整備事業 (住用地区)	30,003			30,000		3	岸畑線改良舗装工事 延長=230m 幅=5.0m 橋梁1ヶ所		過疎対策
村道整備事業 (住用地区)	35,004			35,000		4	神屋石原線改良舗装工事 延長=80m 幅=5.0m 橋梁1ヶ所 委託1式		辺地対策
赤木名土盛線 改良舗装事業	20,000			20,000		0	改良舗装 L=90m		辺地対策
橋梁新設改良費 (笠利地区)	1					1			
臨時地方道整備事業 (名瀬地区)	80,000			79,900		100	臨時地方道整備工事 延長=1,282m		臨時地方道
緊急地方道路整備事業 (名瀬地区)	110,000	77,000		33,000		0	浦上・屋万田線,真名津2号線, 伊津部勝・名瀬勝・小湊線	国 7/10	辺地対策
道路改築事業 (住用地区)	4,578					4,578	山間市線奄振事業単独分		
地方特定道路整備事業 (赤木名・笠利線)	31,000			27,900		3,100	舗装 L=560m		一般単独 (臨時地方道)



## 平成 1 8 年 度 普 通 建 設 事 業

### 一 般 単 独 事 業

(単位：千円)

事業名		特 定 財 源				一般財源	事業内容	補助率	起債区分
		国	県	市債	その他				
河川補修工事 (笠利地区)	1,000					1,000			
県単急傾斜地崩壊 対策事業(名瀬地区)	12,000		6,000	6,000		0	県 1/2	自然災害	
河川整備事業	60,000			59,700		300		合併特例債 振興資金	
県単港湾整備 事業負担金	2,460			2,400		60	県負担金	一般単独	
港湾施設整備事業 (住用地区)	1,000					1,000			
屋仁港補修工事	1,500					1,500			
知名瀬港改修事業	6,500			6,500		0		一般単独 地域再生	
山間港改修事業	7,098					7,098			
大熊土地区画整理地方特 定道路整備事業	35,000			34,900		100		臨時地方道	
大熊土地区画整理事業 保留地処分金事業	13,300				13,300	0			
小俣線街路緊急地方道路 整備事業費	50,000	35,000		14,400		600	国 7/10	辺地対策	
まちづくり推進事業 (笠利地区)	5,000					5,000			
末広・港土地区画整理事業 (交付金)	250,000	175,000		71,700		3,300	国 7/10 県 任意	臨時地方道	
末広・港土地区画整 理事業	154,000			153,000		1,000		合併特例債 振興資金	
公営住宅関連工事 (名瀬地区)	5,240					5,240			

## 平成 1 8 年 度 普 通 建 設 事 業

### 一 般 単 独 事 業

(単位：千円)

事業名		特 定 財 源				一般財源	事業内容	補助率	起債区分
		国	県	市債	その他				
消防業務用器具整備事業(住用地区)	1,536				1,500	36	自主防災組織コミュニティ助成事業備品購入	定額	
防火水槽建設事業(名瀬地区)	18,834			18,800		34	防火水槽 1基 用地購入費 165.43㎡		辺地対策
消防ポンプ自動車購入事業(名瀬地区)	20,000			20,000		0	消化ポンプ自動車CD-I型1台		辺地対策
大熊教職員住宅下水道切替工事	294					294	朝日小学校教職員住宅 1戸 朝日中学校教職員住宅 1戸		
名瀬中教職員住宅解体工事	900					900	解体工事		
東城小学校特別校舎改修工事	1,796					1,796	東城小学校特別校舎漏水補修工事		
小学校補修工事(笠利地区)	4,000					4,000			
知根小屋内運動場建築事業	71,294			69,400		1,894	屋内運動場改修工事,設計委託, 建築建材調査費		義務教 振興資金
伊津部小学校屋外プール建築事業	48,995			43,400		5,595			義務教 振興資金
中学校補修工事(笠利地区)	1,900					1,900			
名瀬中学校屋外運動場建築事業	21,981			5,000	16,906	75	擁壁造成外構工事		一般単独 地域再生
小宿中学校屋外プール建築事業	30,545			30,500		45	屋外プール改修工事		一般単独 地域再生
幼稚園補修工事(笠利地区)	700					700			
名瀬公民館施設改修事業	3,000			3,000		0	身障者トイレ改修		過疎対策
名瀬運動公園総合体育館トレーニングルーム改修工事	3,300			3,300		0	トレーニングルーム改修工事		過疎対策
陸上競技場審判台購入事業	1,764					1,764			
計	1,438,940	291,800	33,784	854,600	37,902	220,854			

## 平成 1 8 年 度 災 害 復 旧 事 業

補 助 事 業

(単位：千円)

事業名	事業費	特 定 財 源				一般財源	事業内容	補助率	起債区分
		国	県	市債	その他				
農業施設補助災害復旧費(名瀬地区)	5,000		3,250	1,400		350	農業施設災害復旧費	国 6.5/10	災害復旧
農業施設補助災害復旧費(笠利地区)	2		1			1	農業施設災害復旧費	国 6.5/10	災害復旧
農業施設補助災害復旧費(住用地区)	2					2	農業施設災害復旧費	国 6.5/10	災害復旧
林業施設補助災害復旧費(名瀬地区)	5,000		3,250	1,400		350	林業施設災害復旧費	国 6.5/10	災害復旧
林業施設補助災害復旧費(笠利地区)	1		1			0	林業施設災害復旧費	国 5/10	災害復旧
土木施設補助災害復旧費(名瀬地区)	20,000	16,000		4,000		0	土木施設災害復旧費	国 8/10	災害復旧
土木施設補助災害復旧費(笠利地区)	12,000	9,600		2,400		0	土木施設災害復旧費	国 8/10	災害復旧
計	42,005	25,600	6,502	9,200	0	703			

## 平成 1 8 年 度 災 害 復 旧 事 業

単 独 事 業

(単位：千円)

事業名	事業費	特 定 財 源				一般財源	事業内容	補助率	起債区分
		国	県	市債	その他				
農業施設単独災害復旧費(名瀬地区)	447					447	応急災害復旧費		
農業施設単独災害復旧費(笠利地区)	840					840	単独災害復旧費		
農業施設単独災害復旧費(住用地区)	275					275	応急災害復旧費		
林業施設単独災害復旧費(笠利地区)	2					2	単独災害復旧費		
土木施設単独災害復旧費(名瀬地区)	1,158					1,158	応急災害復旧費		
土木施設単独災害復旧費(笠利地区)	3,000			2,000		1,000	単独災害復旧費		
土木施設単独災害復旧費(住用地区)	275					275	応急災害復旧費		
計	5,997	0	0	2,000	0	3,997			